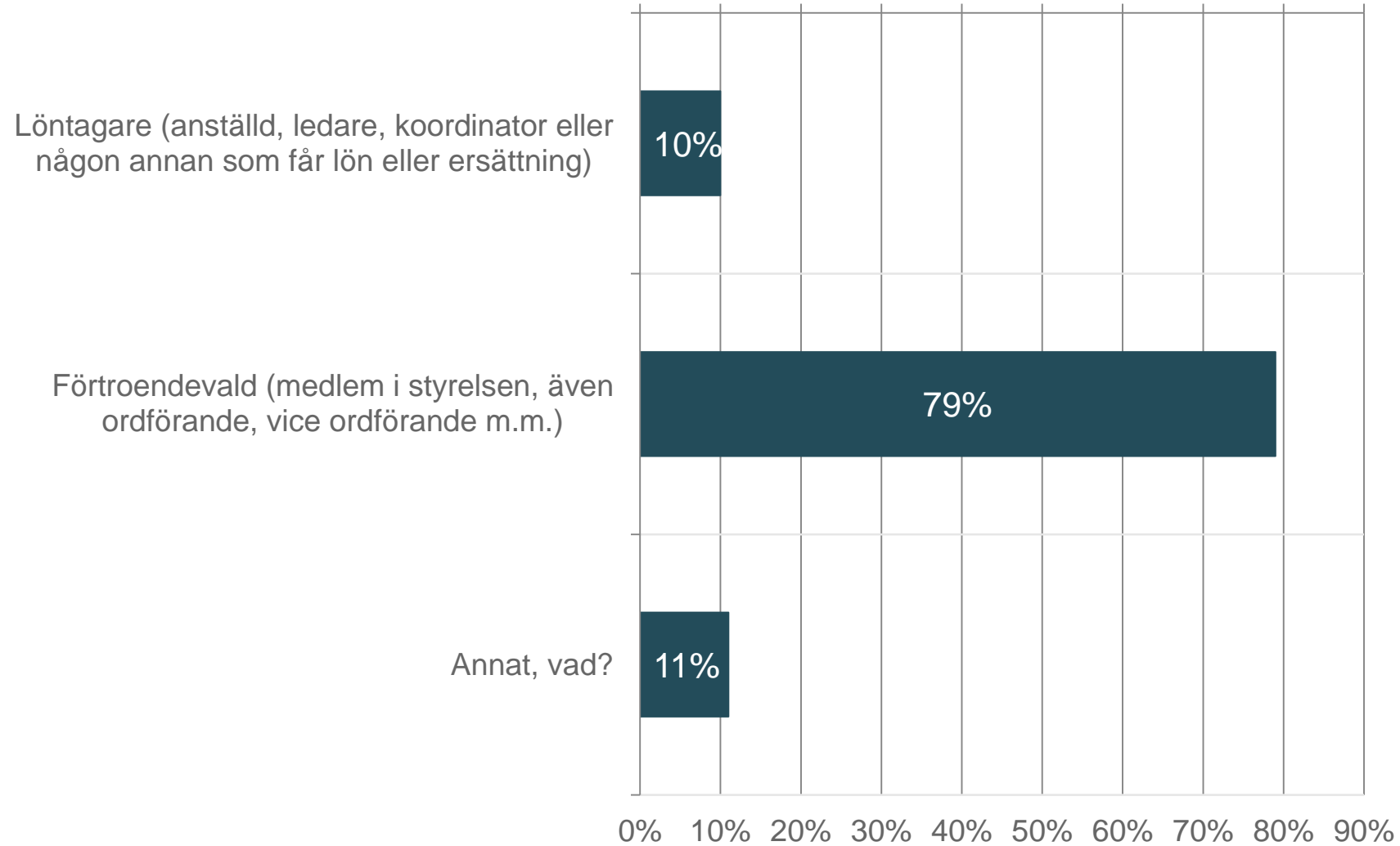


Perusraportti
Hangö stads organisationsenkät 2024
Visar 19 respondenter av undersökningens totalt 64 respondenter

Visar 19 respondenter av totalt 64 respondenter

Din roll i organisationen:

Antal svar: 19



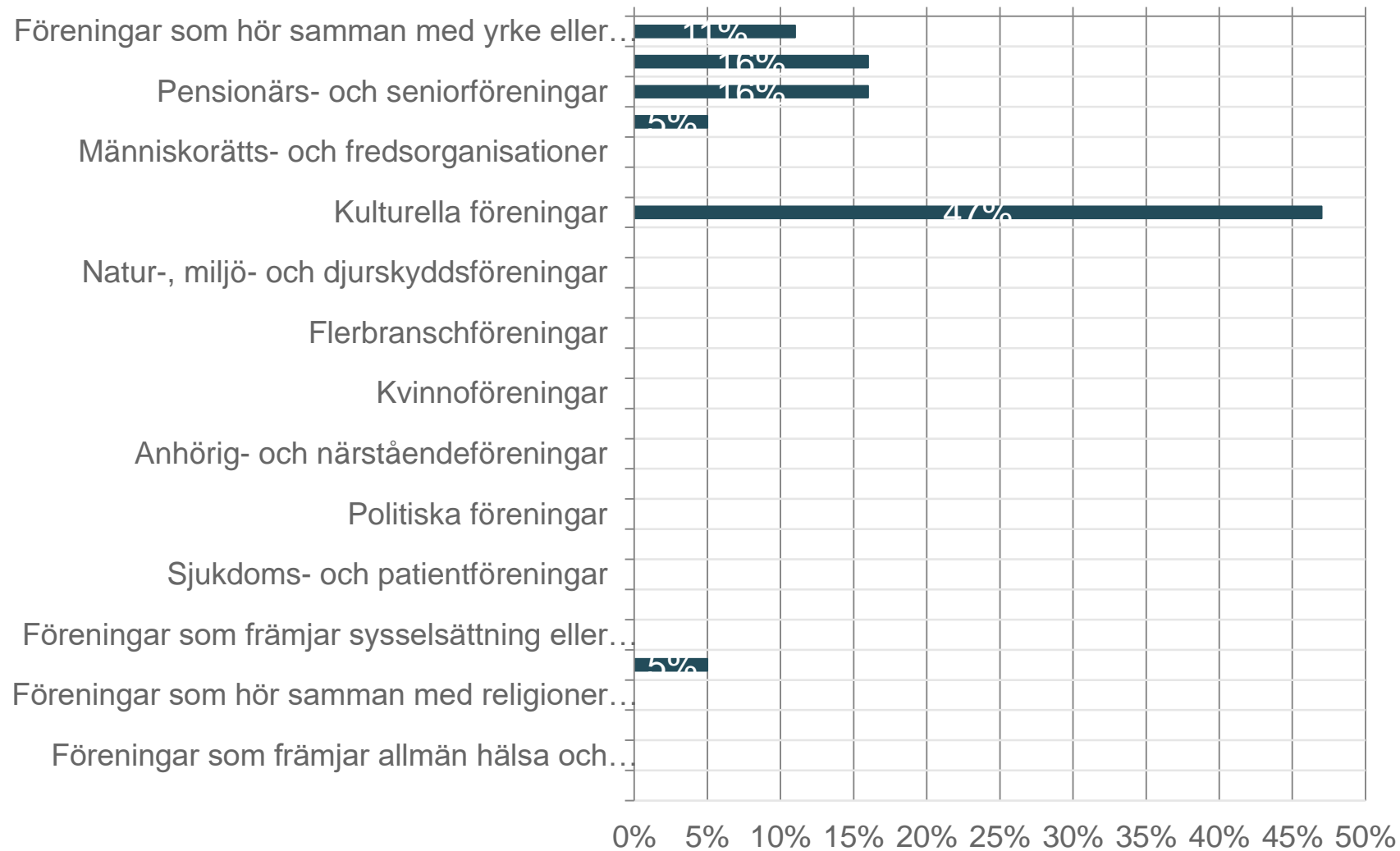
Din roll i organisationen:

Antal svar: 19

	n	Procent
Löntagare (anställd, ledare, koordinator eller någon annan som får lön eller ersättning)	2	10,5%
Förtroendevald (medlem i styrelsen, även ordförande, vice ordförande m.m.)	15	79,0%
Annat, vad?	2	10,5%

Vilket verksamhetsområde hör er organisation i huvudsak till? Välj endast ett alternativ som bäst beskriver verksamheten.

Antal svar: 19



**Vilket verksamhetsområde hör er organisation i huvudsak till?
Välj endast ett alternativ som bäst beskriver verksamheten.**

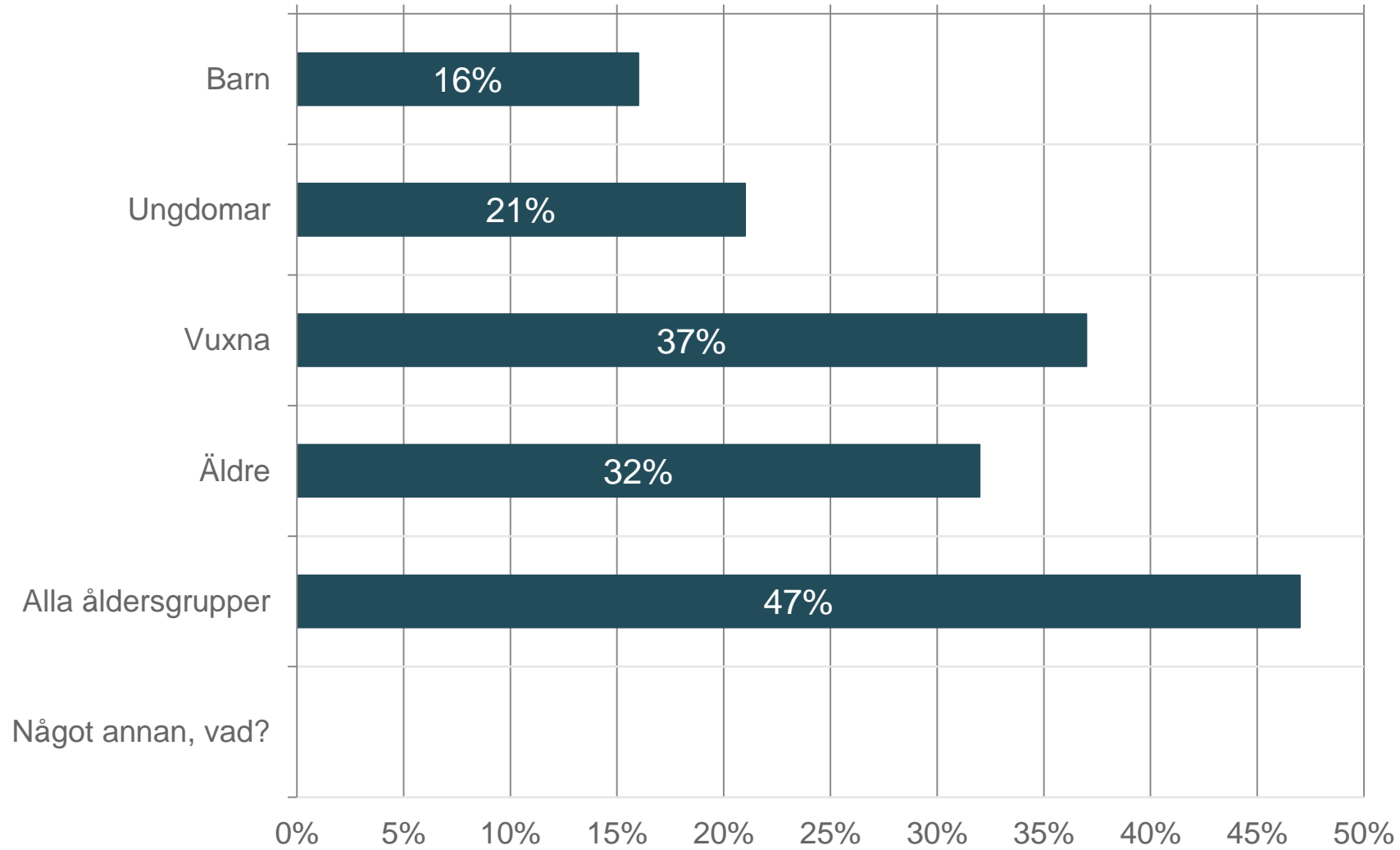
Antal svar: 19

	n	Procent
Föreningar som hör samman med yrke eller näringsliv	2	10,5%
Boende-, hembygds-, bya- och stadsdelsföreningar	3	15,8%
Pensionärs- och seniorföreningar	3	15,8%
Hobbyföreningar	1	5,2%
Människorätts- och fredsorganisationer	0	0,0%
Mötesplats, centrum för organisations- eller frivilligverksamhet	0	0,0%
Kulturella föreningar	9	47,4%
Barn- och familjeföreningar	0	0,0%
Natur-, miljö- och djurskyddsföreningar	0	0,0%
Föreningar som hör samman med försvaret	0	0,0%
Flerbranschföreningar	0	0,0%
Mångkulturella föreningar och föreningar som hör samman med internationella relationer	0	0,0%
Kvinnoföreningar	0	0,0%

	n	Procent
Ungdomsföreningar	0	0,0%
Anhörig- och närståendeföreningar	0	0,0%
Frivilligorganisationer inom räddningsbranschen	0	0,0%
Politiska föreningar	0	0,0%
Mental- och missbruksföreningar	0	0,0%
Sjukdoms- och patientföreningar	0	0,0%
Föreningar inom it-teknik eller programvarubranschen	0	0,0%
Föreningar som främjar sysselsättning eller föreningar för arbetslösa	0	0,0%
Idrotts- och motionsföreningar	1	5,3%
Föreningar som hör samman med religioner eller världsåskådningar	0	0,0%
Föreningar för personer med funktionsnedsättning	0	0,0%
Föreningar som främjar allmän hälsa och välmående	0	0,0%
Något annat, vad?	0	0,0%

Vilken är den huvudsakliga målgruppen för er organisation? *
Du kan välja ett eller flera alternativ.

Antal svar: 19, Valda alternativ: 29



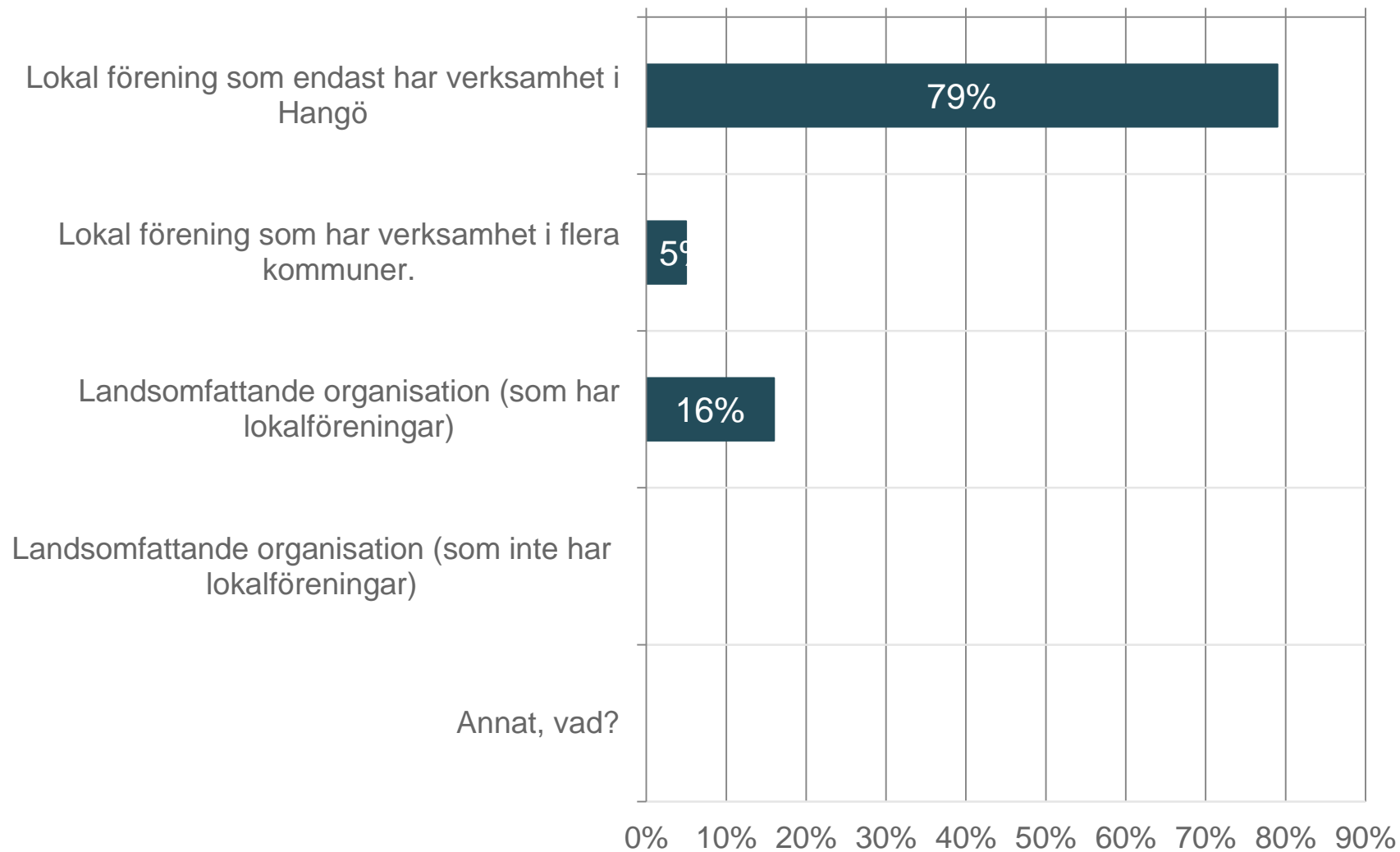
Vilken är den huvudsakliga målgruppen för er organisation? *
Du kan välja ett eller flera alternativ.

Antal svar: 19, Valda alternativ: 29

	n	Procent
Barn	3	15,8%
Ungdomar	4	21,1%
Vuxna	7	36,8%
Äldre	6	31,6%
Alla åldersgrupper	9	47,4%
Något annan, vad?	0	0,0%

Organisationsstruktur. Välj endast ett alternativ.

Antal svar: 19



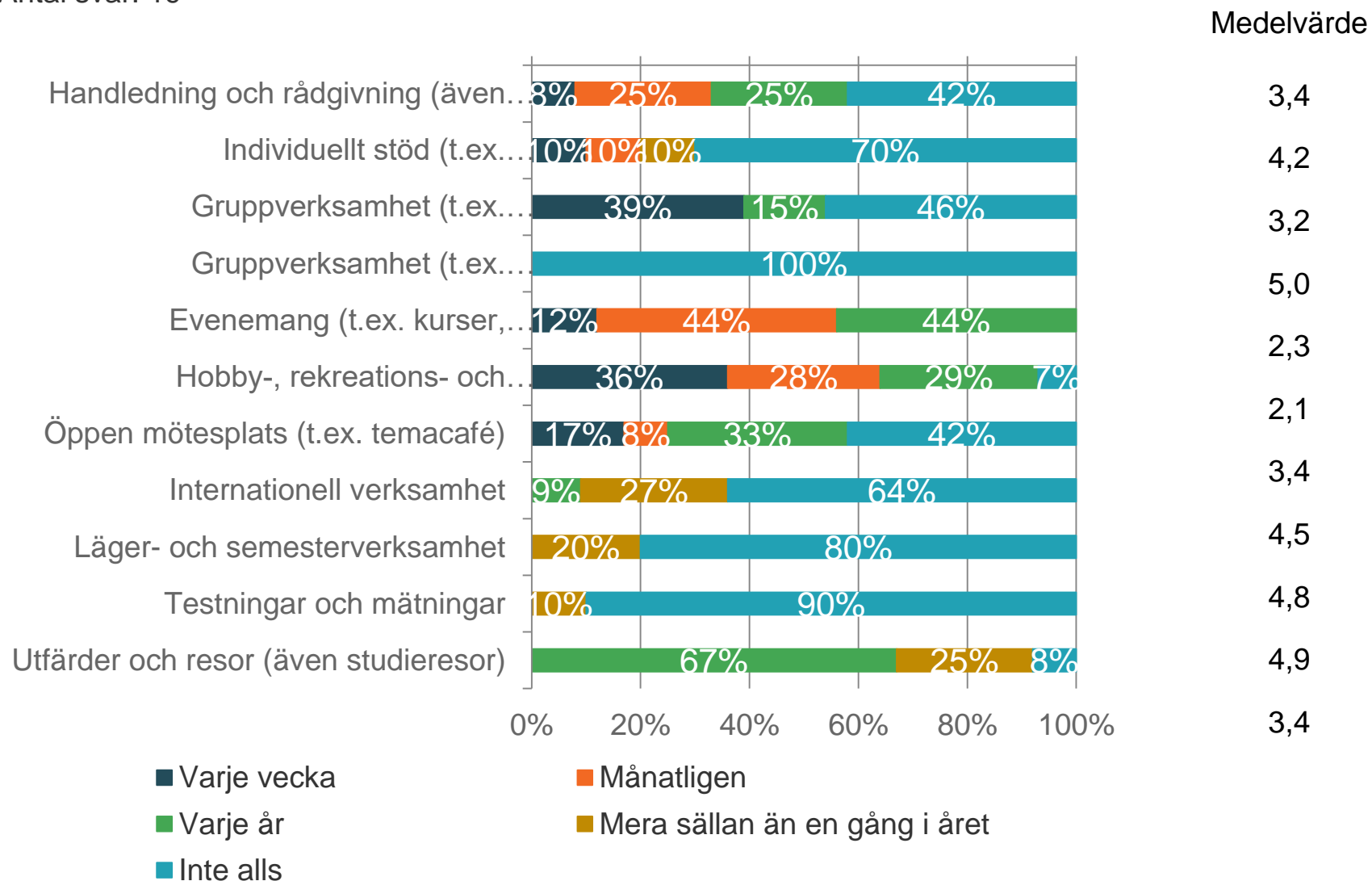
**Organisationsstruktur.
Välj endast ett alternativ.**

Antal svar: 19

	n	Procent
Lokal förening som endast har verksamhet i Hangö	15	78,9%
Lokal förening som har verksamhet i flera kommuner.	1	5,3%
Landsomfattande organisation (som har lokalföreningar)	3	15,8%
Landsomfattande organisation (som inte har lokalföreningar)	0	0,0%
Annat, vad?	0	0,0%

**Organisationen har följande verksamhet.
Kryssa endast för ett alternativ per rad.**

Antal svar: 19



**Organisationen har följande verksamhet.
Kryssa endast för ett alternativ per rad.**

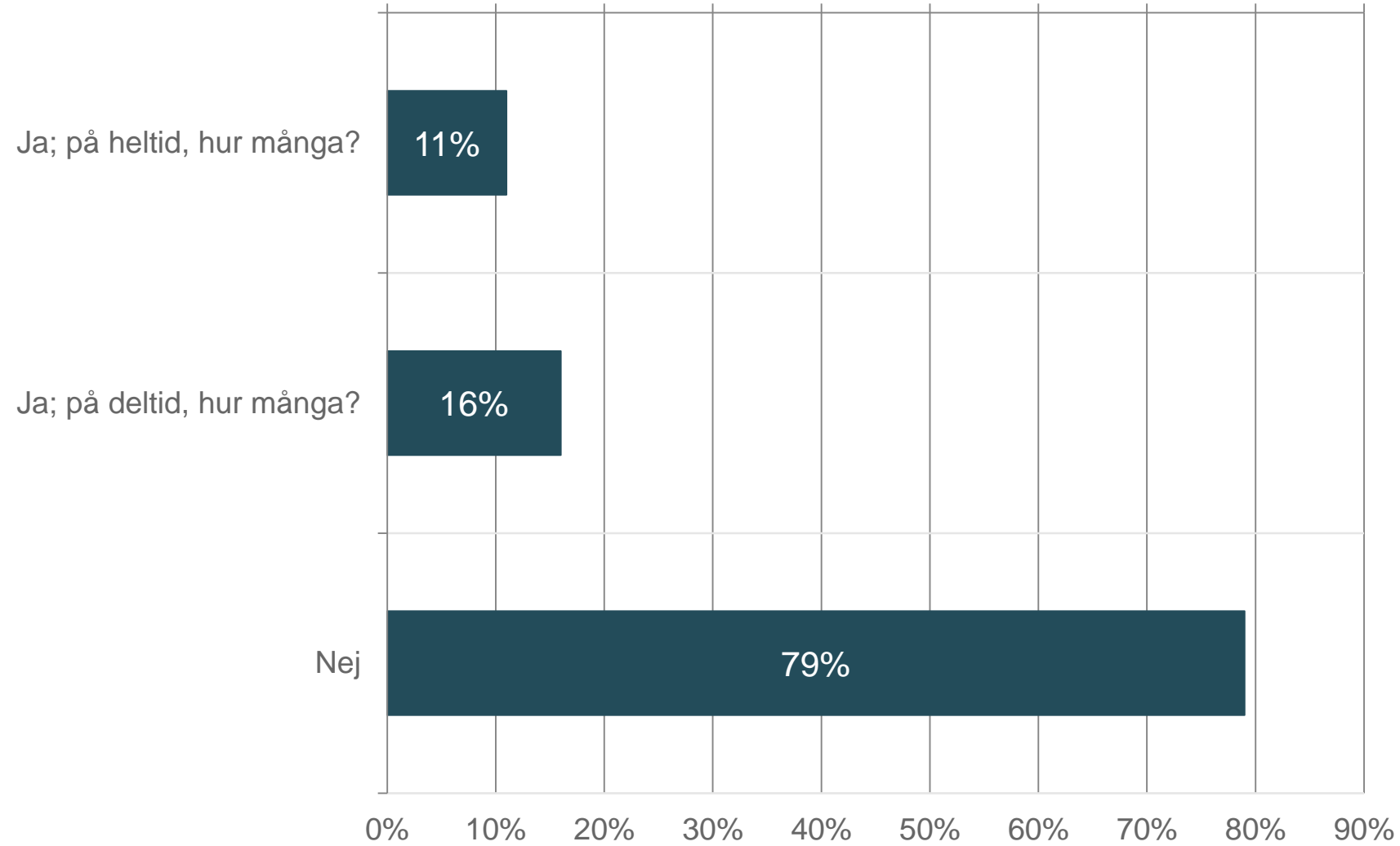
Antal svar: 19

	Varje vecka	Månatligen	Varje år	Mera sällan än en gång i året	Inte alls	Medelvärde	Median
Handledning och rådgivning (även konsultation)	8,3%	25,0%	25,0%	0,0%	41,7%	3,4	3,0
Individuellt stöd (t.ex. stödpersonsverksamhet)	10,0%	10,0%	0,0%	10,0%	70,0%	4,2	5,0
Gruppverksamhet (t.ex. kamratstödsgrupper) i Hangö	38,5%	0,0%	15,4%	0,0%	46,1%	3,2	3,0
Gruppverksamhet (t.ex. kamratstödsgrupper) utanför Hangö	0,0%	0,0%	0,0%	0,0%	100,0%	5,0	5,0

	Varje vecka	Månatligen	Varje år	Mera sällan än en gång i året	Inte alls	Medelvärde	Median
Evenemang (t.ex. kurser, utbildningar, seminarier, tävlingar)	12,5%	43,7%	43,8%	0,0%	0,0%	2,3	2,0
Hobby-, rekreations- och klubbverksamhet	35,7%	28,6%	28,6%	0,0%	7,1%	2,1	2,0
Öppen mötesplats (t.ex. temacafé)	16,7%	8,3%	33,3%	0,0%	41,7%	3,4	3,0
Internationell verksamhet	0,0%	0,0%	9,1%	27,3%	63,6%	4,5	5,0
Läger- och semesterverksamhet	0,0%	0,0%	0,0%	20,0%	80,0%	4,8	5,0
Testningar och mätningar	0,0%	0,0%	0,0%	10,0%	90,0%	4,9	5,0
Utfärder och resor (även studieresor)	0,0%	0,0%	66,7%	25,0%	8,3%	3,4	3,0
Totalt	11,1%	10,5%	20,2%	8,4%	49,9%	3,6	4,0

Har er organisation anställda?

Antal svar: 19, Valda alternativ: 20



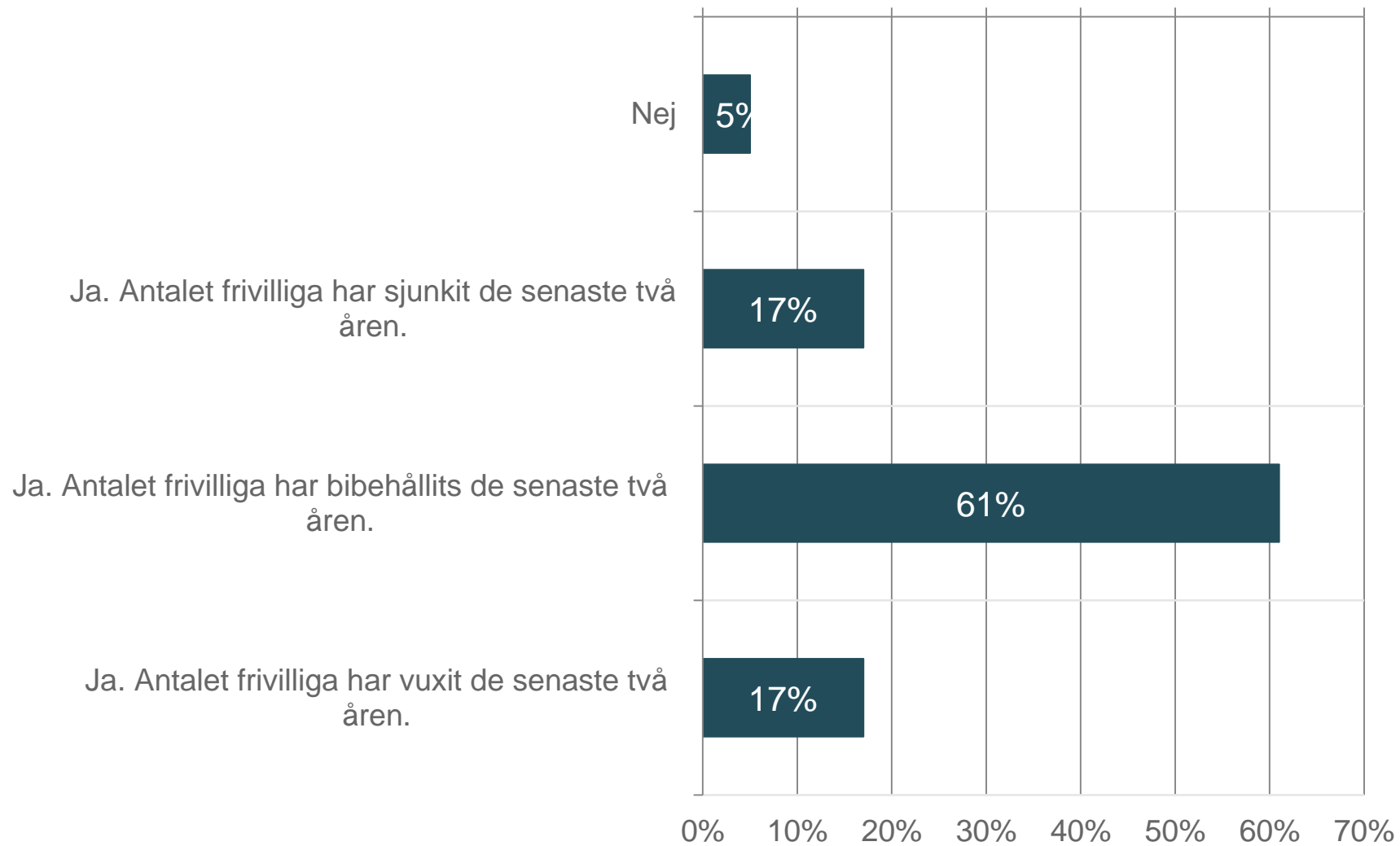
Har er organisation anställda?

Antal svar: 19, Valda alternativ: 20

	n	Procent
Ja; på heltid, hur många?	2	10,5%
Ja; på deltid, hur många?	3	15,8%
Nej	15	78,9%

Har er organisation frivilliga?

Antal svar: 18



Har er organisation frivilliga?

Antal svar: 18

	n	Procent
Nej	1	5,5%
Ja. Antalet frivilliga har sjunkit de senaste två åren.	3	16,7%
Ja. Antalet frivilliga har bibehållits de senaste två åren.	11	61,1%
Ja. Antalet frivilliga har vuxit de senaste två åren.	3	16,7%

Hur många medlemmar har er organisation? ?
Uppskatta antalet.

Antal svar: 19

	Min värde	Maxvärde	Medelvärde	Median	Summa	Standardavvikels e
	12,0	426,0	87,8	60,0	1669,0	94,6

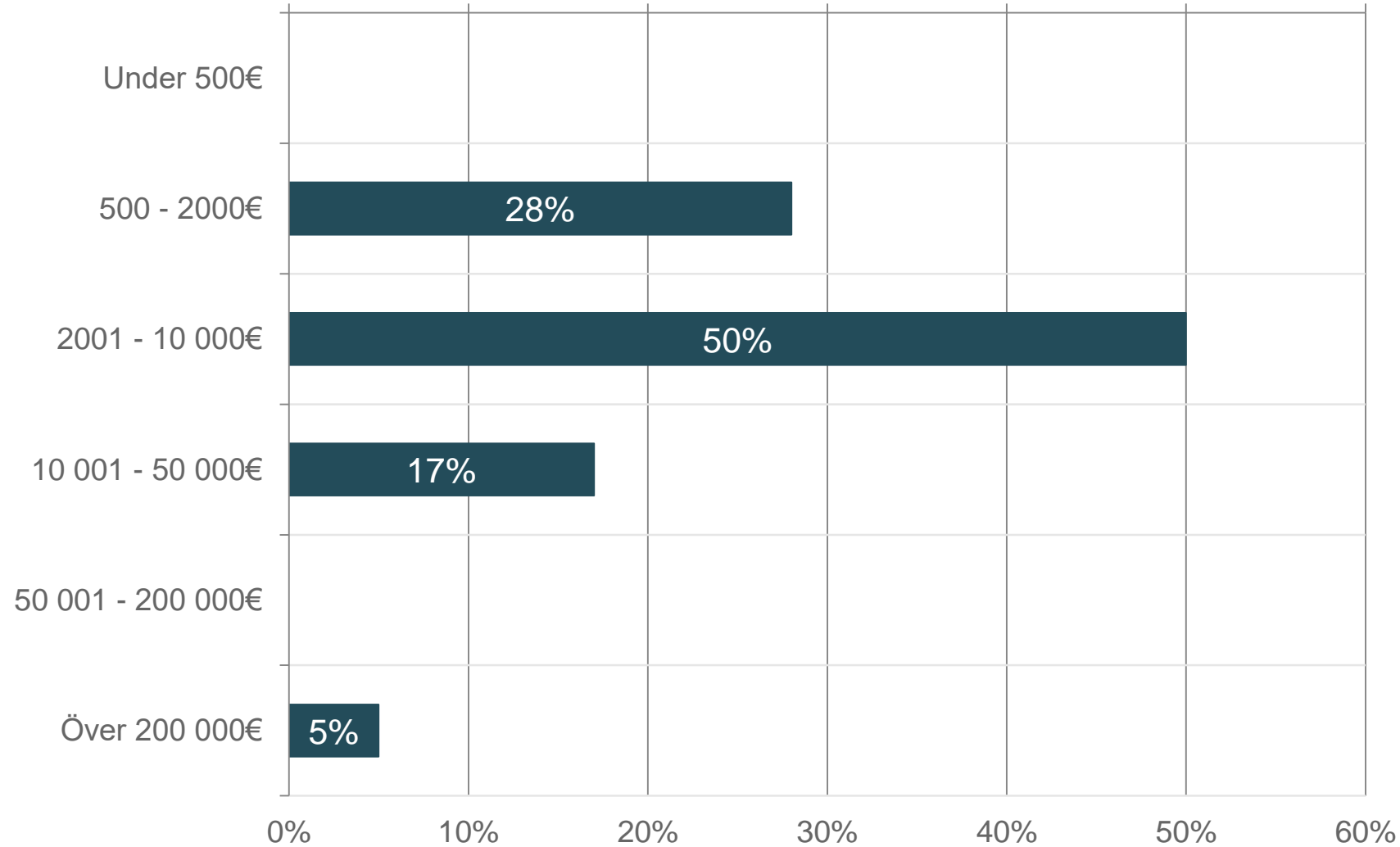
Antalet aktiva frivilliga är uppskattningsvis Uppskatta antalet

Antal svar: 16

	Min värde	Maxvärde	Medelvärde	Median	Summa	Standardavvikels e
	8,0	25,0	13,9	12,0	222,0	5,9

Hur stora var de totala kostnaderna uppskattningsvis i er organisation år 2023?

Antal svar: 18



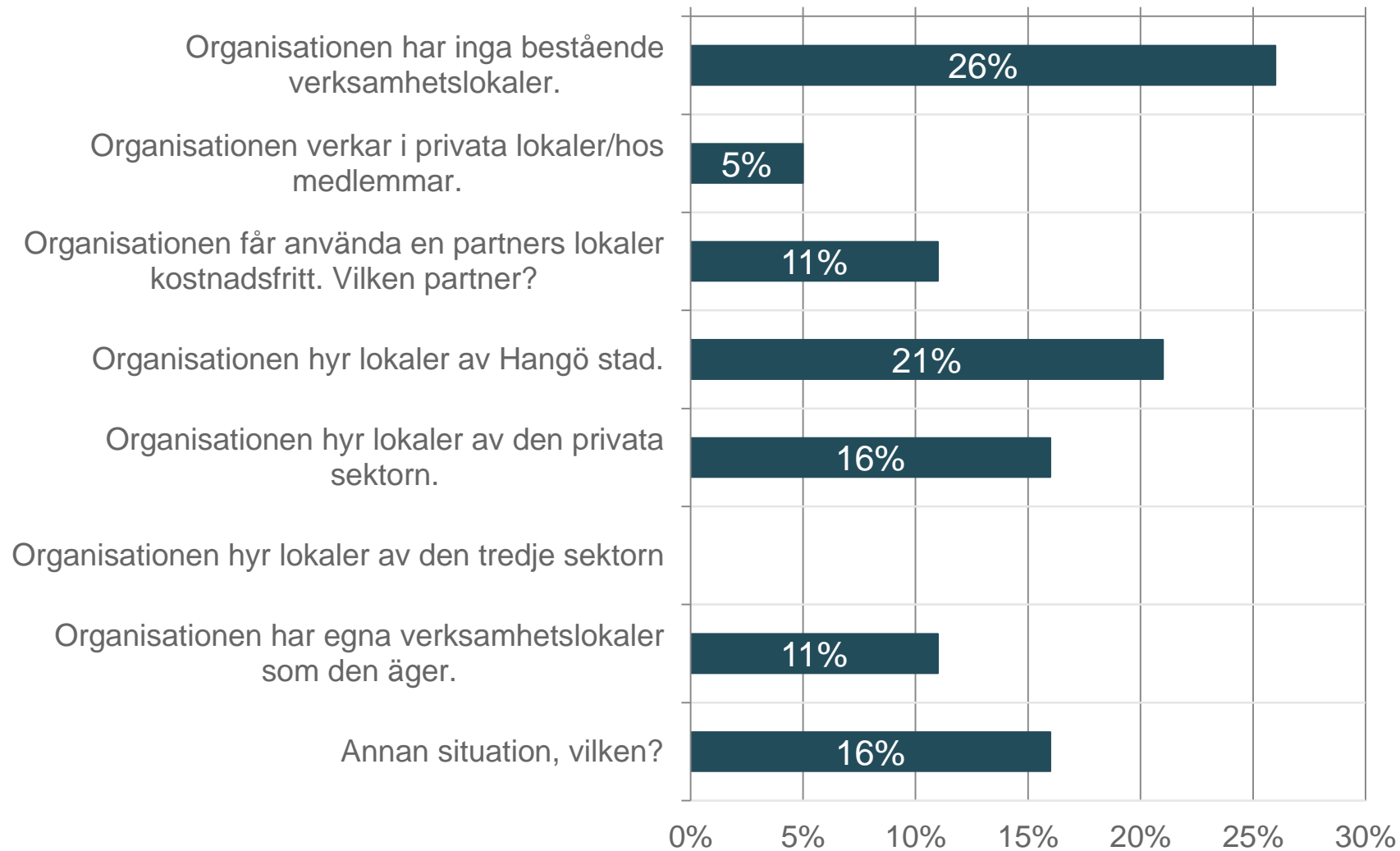
Hur stora var de totala kostnaderna uppskattningsvis i er organisation år 2023?

Antal svar: 18

	n	Procent
Under 500€	0	0,0%
500 - 2000€	5	27,8%
2001 - 10 000€	9	50,0%
10 001 - 50 000€	3	16,7%
50 001 - 200 000€	0	0,0%
Över 200 000€	1	5,5%

Har er organisation verksamhetslokaler? Välj det alternativ som bäst beskriver organisationens situation.

Antal svar: 19, Valda alternativ: 20



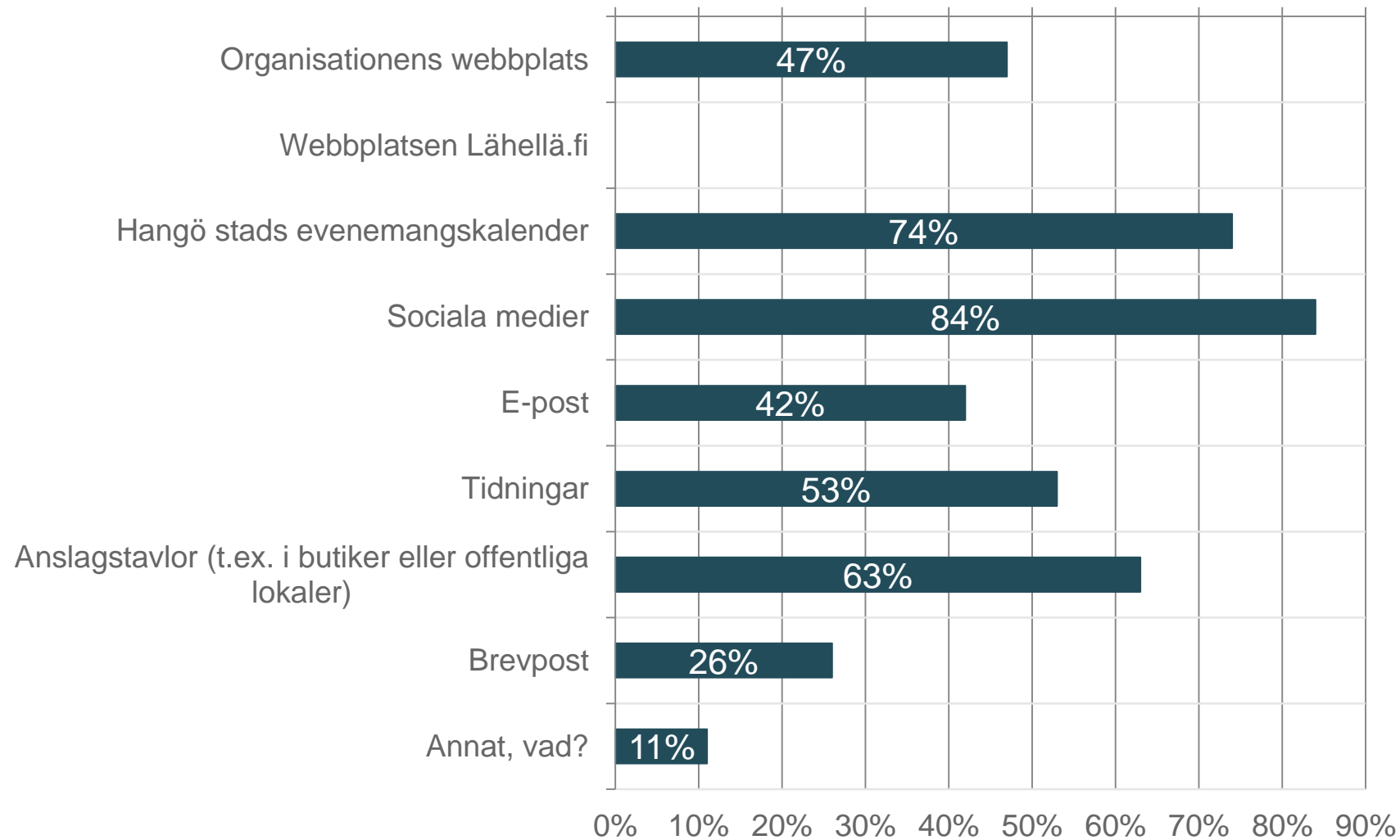
**Har er organisation verksamhetslokaler?
Välj det alternativ som bäst beskriver organisationens situation.**

Antal svar: 19, Valda alternativ: 20

	n	Procent
Organisationen har inga bestående verksamhetslokaler.	5	26,3%
Organisationen verkar i privata lokaler/hos medlemmar.	1	5,3%
Organisationen får använda en partners lokaler kostnadsfritt. Vilken partner?	2	10,5%
Organisationen hyr lokaler av Hangö stad.	4	21,1%
Organisationen hyr lokaler av den privata sektorn.	3	15,8%
Organisationen hyr lokaler av den tredje sektorn	0	0,0%
Organisationen har egna verksamhetslokaler som den äger.	2	10,5%
Annan situation, vilken?	3	15,8%

**Organisationen använder följande medier för extern kommunikation om verksamheten:
Välj alla lämpliga alternativ.**

Antal svar: 19, Valda alternativ: 76



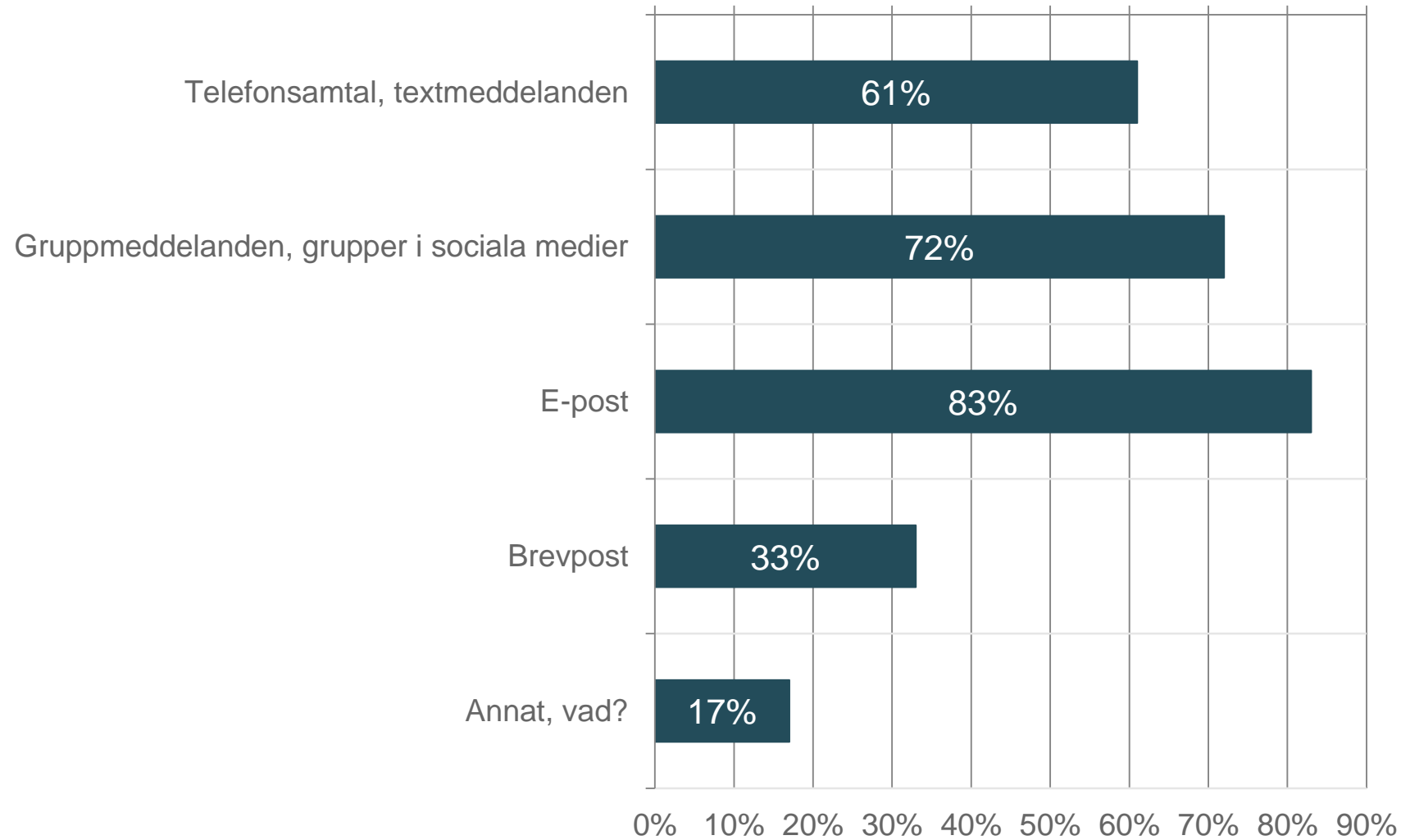
**Organisationen använder följande medier för extern kommunikation om verksamheten:
Välj alla lämpliga alternativ.**

Antal svar: 19, Valda alternativ: 76

	n	Procent
Organisationens webbplats	9	47,4%
Webbplatsen Lähellä.fi	0	0,0%
Hangö stads evenemangskalender	14	73,7%
Sociala medier	16	84,2%
E-post	8	42,1%
Tidningar	10	52,6%
Anslagstavlor (t.ex. i butiker eller offentliga lokaler)	12	63,2%
Brevpost	5	26,3%
Annat, vad?	2	10,5%

**Organisationen använder följande medier i den interna kommunikationen med medlemmarna:
Välj alla lämpliga alternativ.**

Antal svar: 18, Valda alternativ: 48



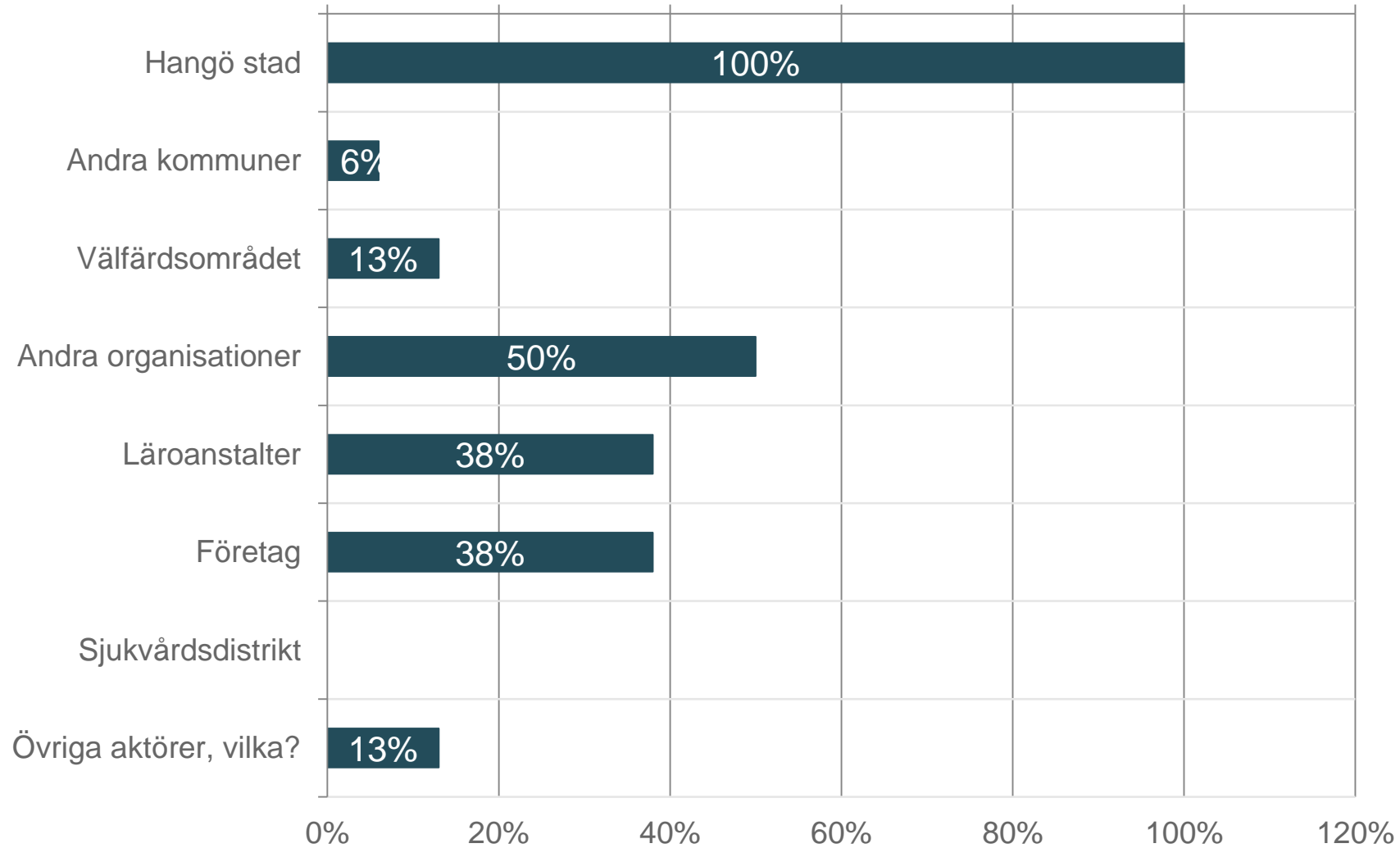
**Organisationen använder följande medier i den interna kommunikationen med medlemmarna:
Välj alla lämpliga alternativ.**

Antal svar: 18, Valda alternativ: 48

	n	Procent
Telefonsamtal, textmeddelanden	11	61,1%
Gruppmeddelanden, grupper i sociala medier	13	72,2%
E-post	15	83,3%
Brevpost	6	33,3%
Annat, vad?	3	16,7%

Vilka samarbetar ni med? Välj alla lämpliga alternativ.

Antal svar: 16, Valda alternativ: 41



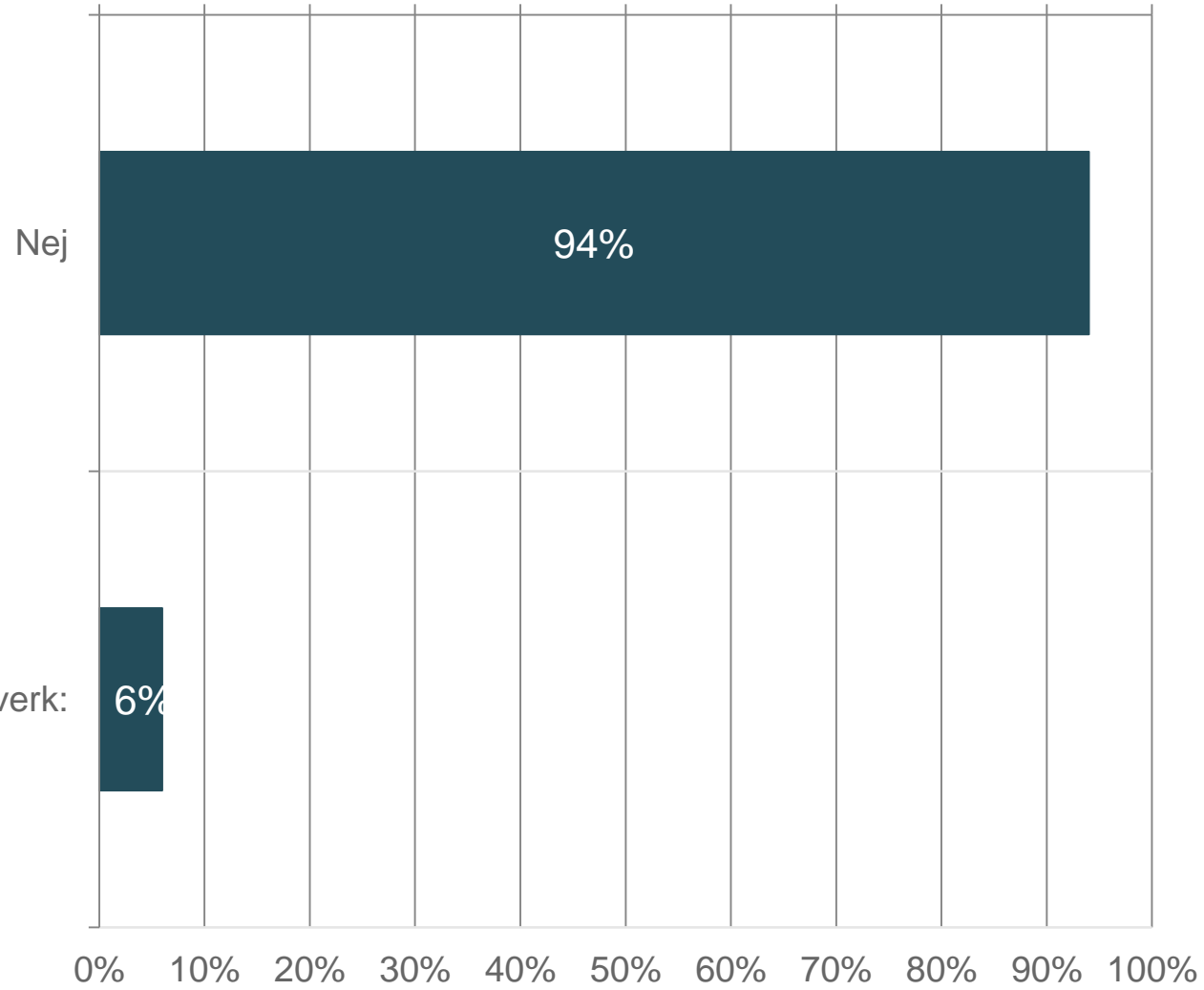
**Vilka samarbetar ni med?
Välj alla lämpliga alternativ.**

Antal svar: 16, Valda alternativ: 41

	n	Procent
Hangö stad	16	100,0%
Andra kommuner	1	6,3%
Välfärdsområdet	2	12,5%
Andra organisationer	8	50,0%
Läroanstalter	6	37,5%
Företag	6	37,5%
Sjukvårdsdistrikt	0	0,0%
Övriga aktörer, vilka?	2	12,5%

Gör ni nätverksarbete?

Antal svar: 18



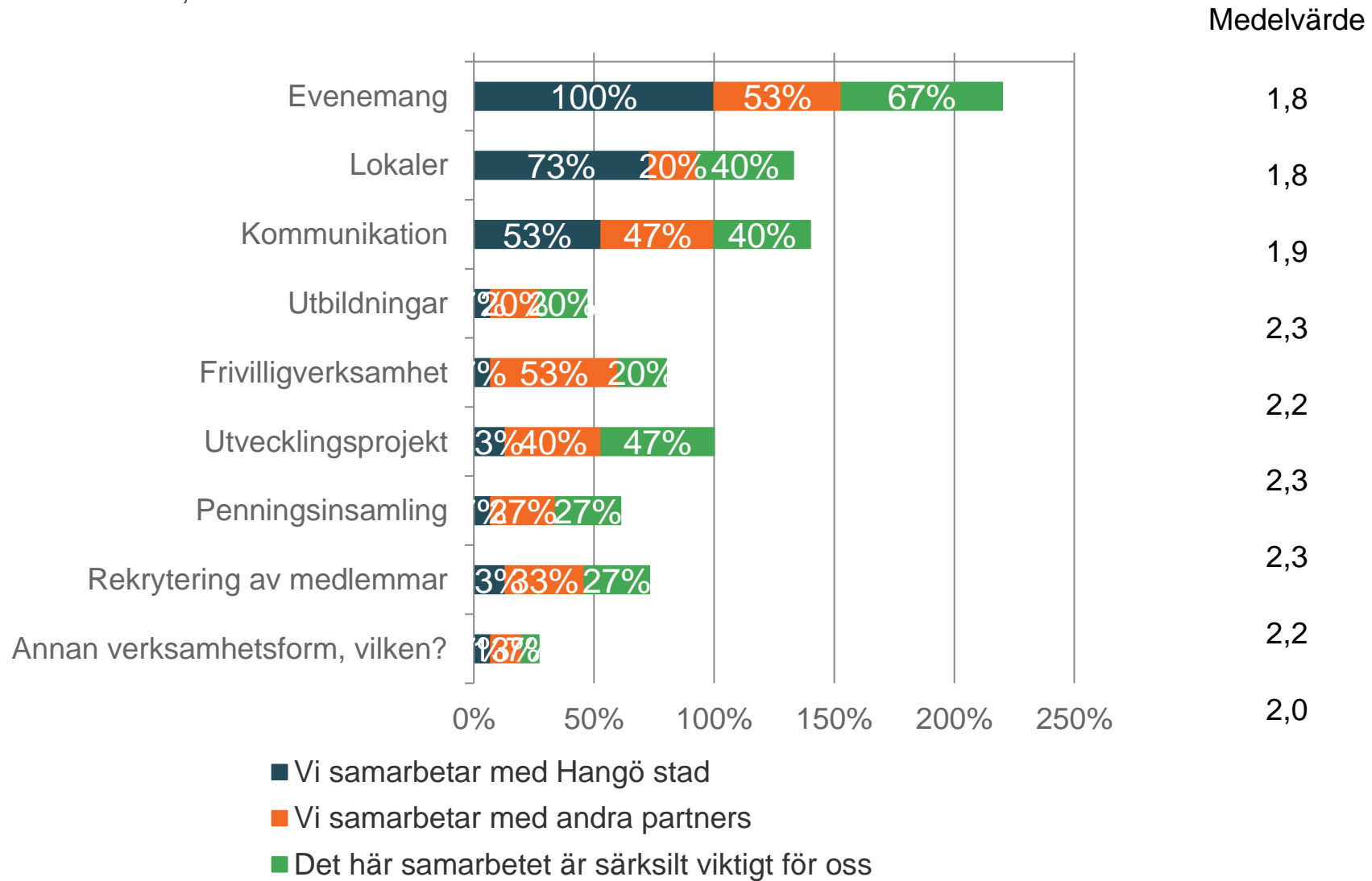
Gör ni nätverksarbete?

Antal svar: 18

	n	Procent
Nej	17	94,4%
Ja, vi verkar i följande nätverk:	1	5,6%

I vilka ärenden samarbetar ni??

Antal svar: 15, Valda alternativ: 132



I vilka ärenden samarbetar ni??

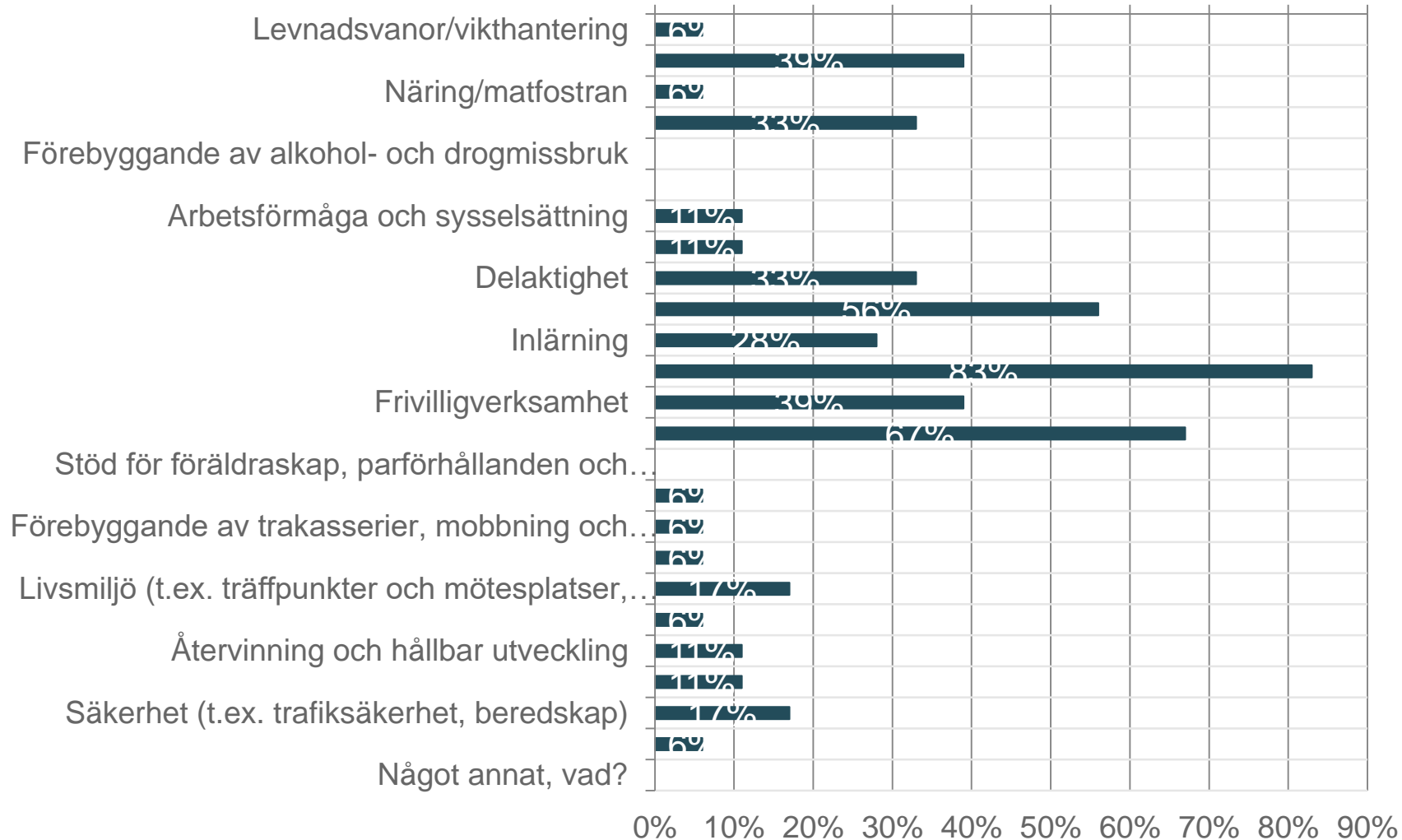
Antal svar: 15, Valda alternativ: 132

	Vi samarbetar med Hangö stad	Vi samarbetar med andra partners	Det här samarbetet är särskilt viktigt för oss	Totalt	Medelvärde	Median
Evenemang	15	8	10	15	1,8	2,0
Lokaler	11	3	6	15	1,8	1,0
Kommunikation	8	7	6	15	1,9	2,0
Utbildningar	1	3	3	15	2,3	2,0
Frivilligverksamhet	1	8	3	15	2,2	2,0
Utvecklingsprojekt	2	6	7	15	2,3	2,0
Penningsinsamling	1	4	4	15	2,3	2,0
Rekrytering av medlemmar	2	5	4	15	2,2	2,0
Annan verksamhetsform, vilken?	1	2	1	15	2,0	2,0
Totalt	42	46	44	15	2,0	2,0

Hurdan verksamhet som främjar välfärd, hälsa och trygghet ingår i er organisations arbete?

Du kan välja ett eller flera alternativ.

Antal svar: 18, Valda alternativ: 89



Hurdan verksamhet som främjar välfärd, hälsa och trygghet ingår i er organisations arbete?
Du kan välja ett eller flera alternativ.

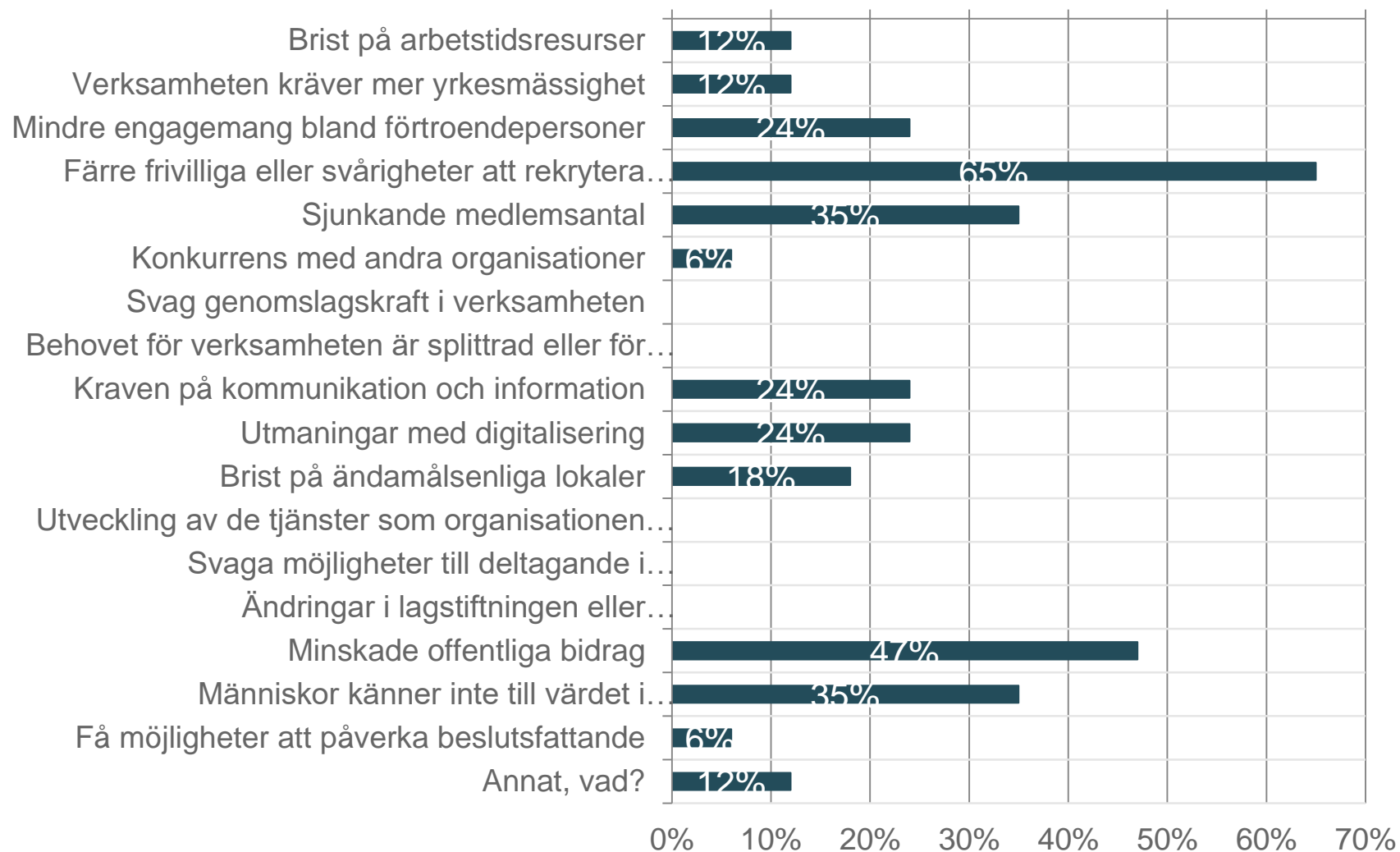
Antal svar: 18, Valda alternativ: 89

	n	Procent
Levnadsvanor/vikthantering	1	5,6%
Rörelse/motion	7	38,9%
Näring/matfostran	1	5,6%
Mental hälsa/ psykiskt välmående	6	33,3%
Förebyggande av alkohol- och drogmissbruk	0	0,0%
Sexualhälsa	0	0,0%
Arbetsförmåga och sysselsättning	2	11,1%
Påverkansarbete	2	11,1%
Delaktighet	6	33,3%
Gemenskap (inkl. kamratstöd, minskande av ensamhet)	10	55,6%
Inläring	5	27,8%
Kultur och konst	15	83,3%
Frivilligverksamhet	7	38,9%
Meningsfull sysselsättning och hobbyer	12	66,7%

	n	Procent
Stöd för föräldraskap, parförhållanden och familjer	0	0,0%
Integration	1	5,6%
Förebyggande av trakasserier, mobbning och våld	1	5,6%
Hjälp i vardagen (t.ex. mathjälp, materiell hjälp, ekonomiskt stöd och handledning)	1	5,6%
Livsmiljö (t.ex. träffpunkter och mötesplatser, friluftsleder, upprustning av badstränder, tillgänglighet)	3	16,7%
Boende/bostadslöshet	1	5,6%
Återvinning och hållbar utveckling	2	11,1%
Olyckor i hemmet eller på fritiden (inkl. fallolyckor m.m.)	2	11,1%
Säkerhet (t.ex. trafiksäkerhet, beredskap)	3	16,7%
I organisationens verksamhet ingår inte främjande av välfärd, hälsa och trygghet	1	5,6%
Något annat, vad?	0	0,0%

Hurdana utmaningar ser ni i framtiden för er organisation? Du kan välja alla alternativ som passar in på er organisation.

Antal svar: 17, Valda alternativ: 54



Hurdana utmaningar ser ni i framtiden för er organisation? Du kan välja alla alternativ som passar in på er organisation.

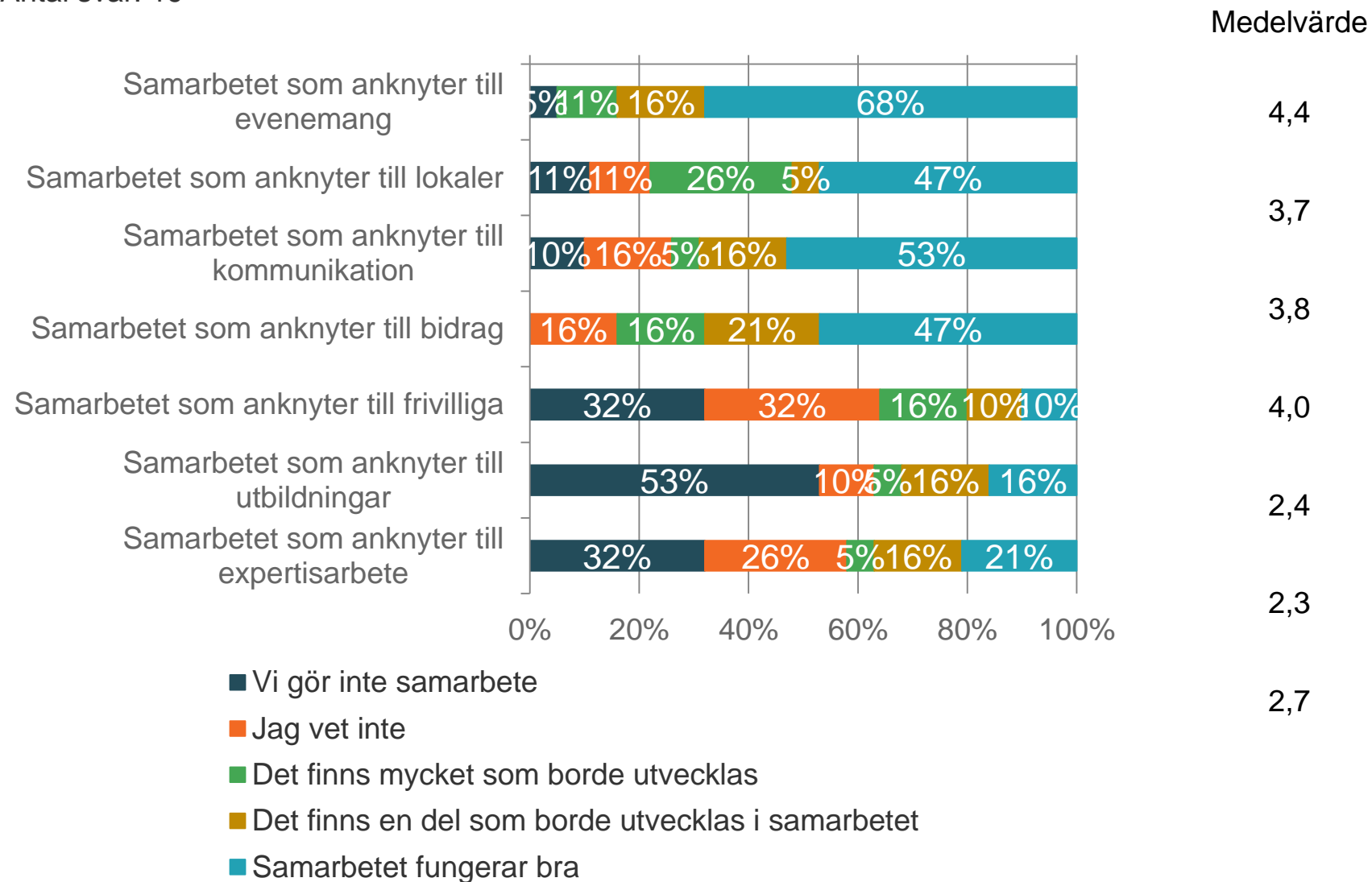
Antal svar: 17, Valda alternativ: 54

	n	Procent
Brist på arbetstidsresurser	2	11,8%
Verksamheten kräver mer yrkesmässighet	2	11,8%
Mindre engagemang bland förtroendepersoner	4	23,5%
Färre frivilliga eller svårigheter att rekrytera nya personer	11	64,7%
Sjunkande medlemsantal	6	35,3%
Konkurrens med andra organisationer	1	5,9%
Svag genomslagskraft i verksamheten	0	0,0%
Behovet för verksamheten är splittrad eller för mångfasetterad	0	0,0%
Kraven på kommunikation och information	4	23,5%
Utmaningar med digitalisering	4	23,5%
Brist på ändamålsenliga lokaler	3	17,6%
Utveckling av de tjänster som organisationen säljer	0	0,0%
Svaga möjligheter till deltagande i konkurrensutsättning	0	0,0%

	n	Procent
Ändringar i lagstiftningen eller samhällsstrukturen	0	0,0%
Minskade offentliga bidrag	8	47,1%
Människor känner inte till värdet i organisationsverksamhet eller betydelsen av den	6	35,3%
Få möjligheter att påverka beslutsfattande	1	5,9%
Annat, vad?	2	11,8%

Hur skulle ni beskriva flexibiliteten i samarbetet mellan er organisation och Hangö stad?

Antal svar: 19



Hur skulle ni beskriva flexibiliteten i samarbetet mellan er organisation och Hangö stad?

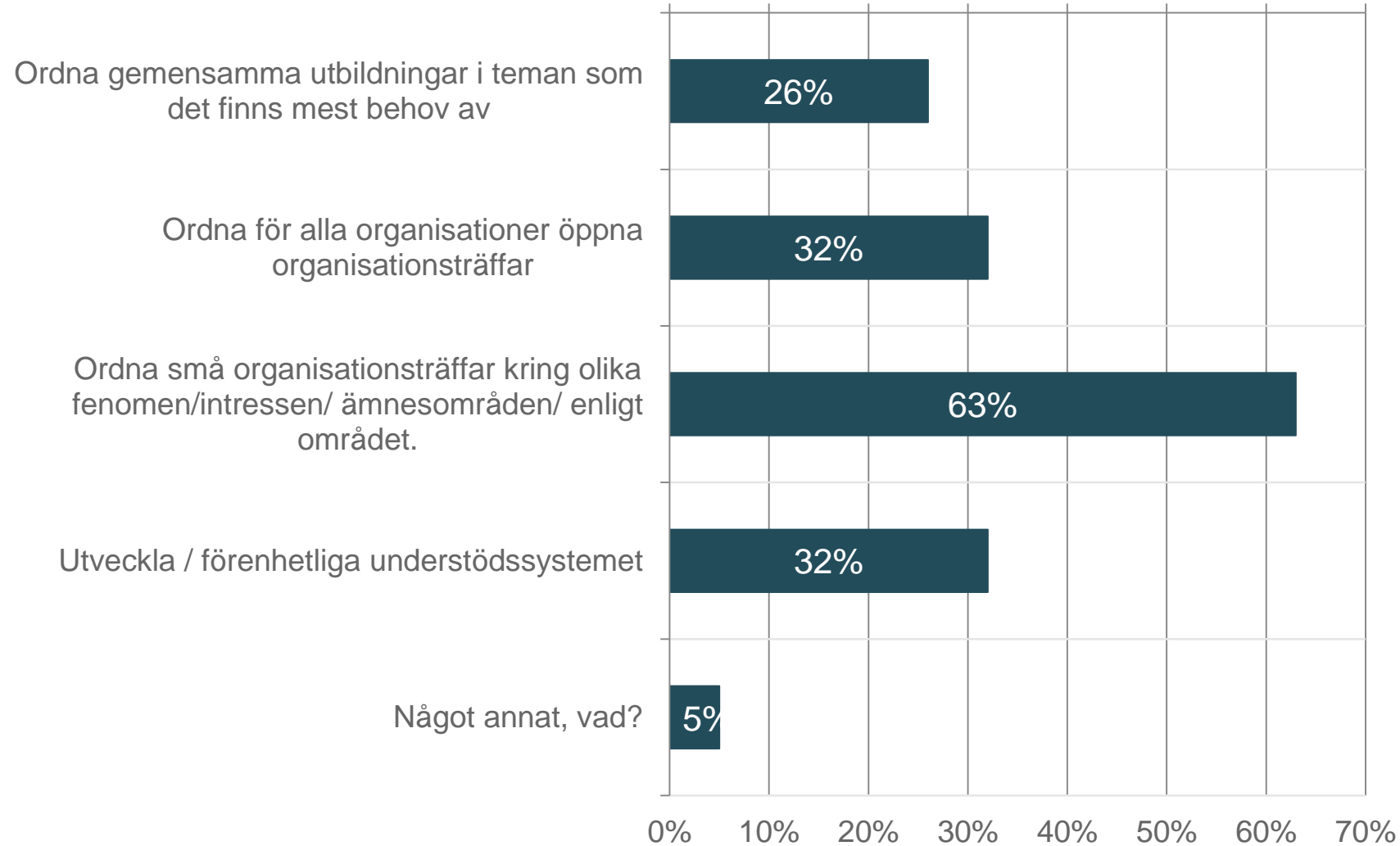
Antal svar: 19

	Vi gör inte samarbete	Jag vet inte	Det finns mycket som borde utvecklas	Det finns en del som borde utvecklas i samarbetet	Samarbetet fungerar bra	Medelvärde	Median
Samarbetet som anknyter till evenemang	5,3%	0,0%	10,5%	15,8%	68,4%	4,4	5,0
Samarbetet som anknyter till lokaler	10,5%	10,5%	26,3%	5,3%	47,4%	3,7	4,0
Samarbetet som anknyter till kommunikation	10,5%	15,8%	5,3%	15,8%	52,6%	3,8	5,0
Samarbetet som anknyter till bidrag	0,0%	15,8%	15,8%	21,0%	47,4%	4,0	4,0
Samarbetet som anknyter till frivilliga	31,6%	31,6%	15,8%	10,5%	10,5%	2,4	2,0

	Vi gör inte samarbete	Jag vet inte	Det finns mycket som borde utvecklas	Det finns en del som borde utvecklas i samarbetet	Samarbetet fungerar bra	Medelvärde	Median
Samarbetet som anknyter till utbildningar	52,6%	10,5%	5,3%	15,8%	15,8%	2,3	1,0
Samarbetet som anknyter till expertisarbete	31,6%	26,3%	5,3%	15,8%	21,0%	2,7	2,0
Totalt	20,3%	15,8%	12,0%	14,3%	37,6%	3,3	4,0

Organisationssamarbetet kunde utvecklas genom att

Antal svar: 19, Valda alternativ: 30



Organisationssamarbetet kunde utvecklas genom att

Antal svar: 19, Valda alternativ: 30

	n	Procent
Ordna gemensamma utbildningar i teman som det finns mest behov av	5	26,3%
Ordna för alla organisationer öppna organisationsträffar	6	31,6%
Ordna små organisationsträffar kring olika fenomen/intressen/ ämnesområden/ enligt området.	12	63,2%
Utveckla / förenhetliga understödssystemet	6	31,6%
Något annat, vad?	1	5,3%