

**Perusraportti**  
**Hangon kaupungin järjestökysely 2024**  
Näytetään 3 vastaajaa kyselyn vastaajien kokonaismäärästä 64

**Näytetään 3 vastaajaa, vastaajia yhteensä 64**

## Roolisi järjestössä

Vastaajien määrä: 3

	n	Prosentti
Palkansaaja (työntekijä, johtaja, koordinaattori ym. palkkaa tai palkkiota saavat)	1	33,4%
Luottamushenkilö (hallituksen jäsen, myös puheenjohtajat, varapuheenjohtajat ym.)	1	33,3%
Joku muu, mikä?	1	33,3%

**Mihin toimialaan järjestönne pääasiassa lukeutuu?**  
**Valitse vain yksi vaihtoehto, joka kuvaa parhaiten toimintaanne.**

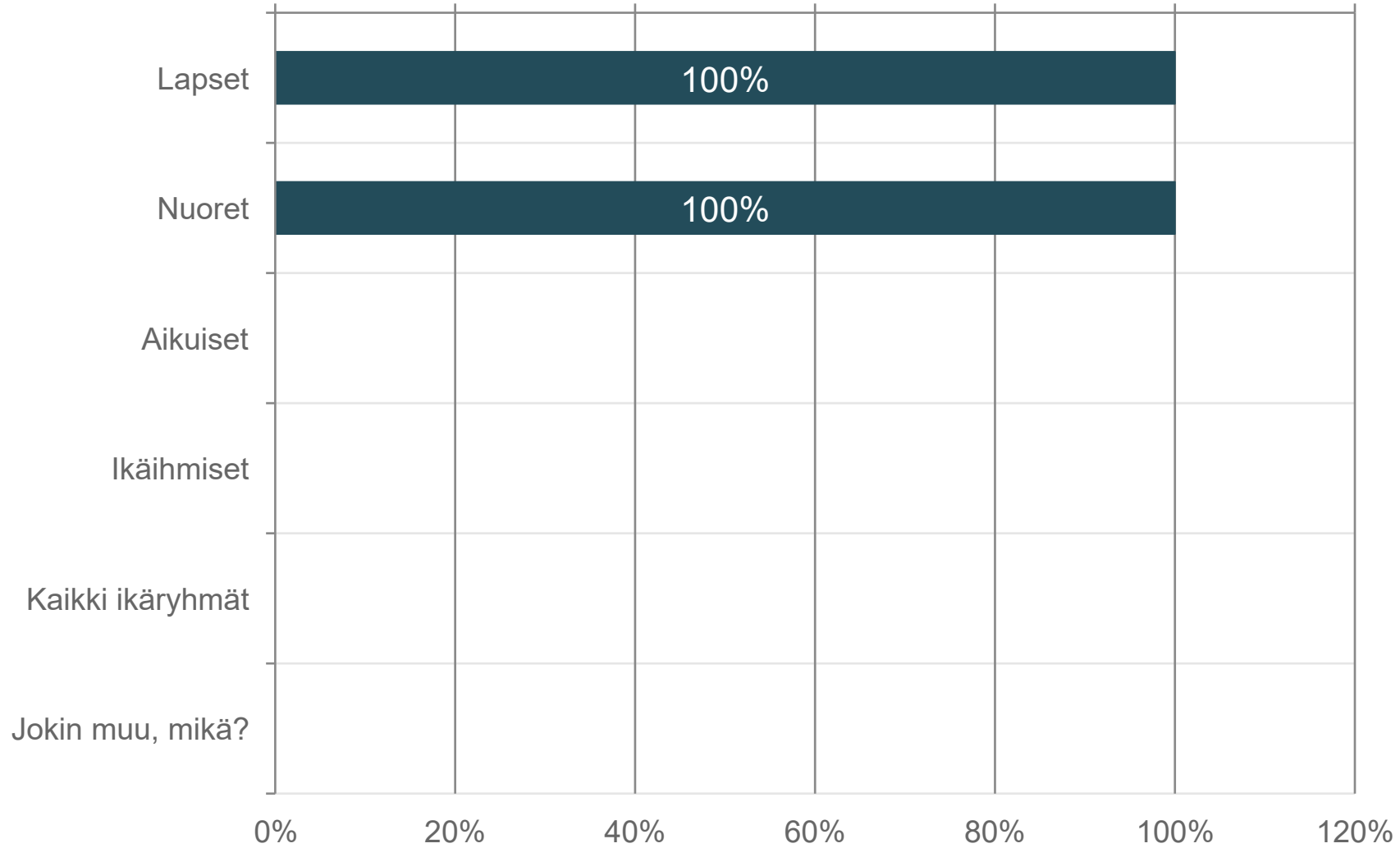
Vastaajien määrä: 3

	<b>n</b>	<b>Prosentti</b>
Ammattiin ja elinkeinon liittyvät yhdistykset	0	0,0%
Asukas-, kotiseutu-, kylä- ja kaupunginosayhdistykset	0	0,0%
Eläkeläis- ja senioriyhdistykset	0	0,0%
Harrasteyhdistykset	0	0,0%
Ihmisoikeus- ja rauhanjärjestöt	0	0,0%
Kohtaamispaikka, järjestö- tai vapaaehtoistoiminnan keskus	0	0,0%
Kulttuurialan yhdistykset	0	0,0%
Lapsi- ja perheyhdistykset	0	0,0%
Luonto-, ympäristö- ja eläinsuojeluyhdistykset	0	0,0%
Maanpuolustukseen liittyvät yhdistykset	0	0,0%
Monialayhdistykset	0	0,0%
Monikulttuuriset ja kansainvälisiin suhteisiin liittyvät yhdistykset	0	0,0%
Naisyhdistykset	0	0,0%
Nuorisoyhdistykset	3	100,0%

	n	Prosentti
Omais- ja läheisyhdistykset	0	0,0%
Pelastusalan vapaaehtoisyhdistykset	0	0,0%
Poliittiset yhdistykset	0	0,0%
Päihde- ja mielenterveysyhdistykset	0	0,0%
Sairaus- ja potilasyhdistykset	0	0,0%
Tietotekniikan ja ohjelmistoalan yhdistykset	0	0,0%
Työllisyyden edistäminen ja työttömien yhdistykset	0	0,0%
Urheilu- ja liikuntayhdistykset	0	0,0%
Uskontoon ja maailmankatsomukseen liittyvät yhdistykset	0	0,0%
Vammaisyhdistykset	0	0,0%
Yleisen terveyden ja hyvinvoinnin yhdistykset	0	0,0%
Muu, mikä?	0	0,0%

**Mikä on järjestönne pääasiallinen kohderyhmä?  
Voit valita yhden tai useamman vaihtoehdon. \***

Vastaajien määrä: 3, valittujen vastausten lukumäärä: 6



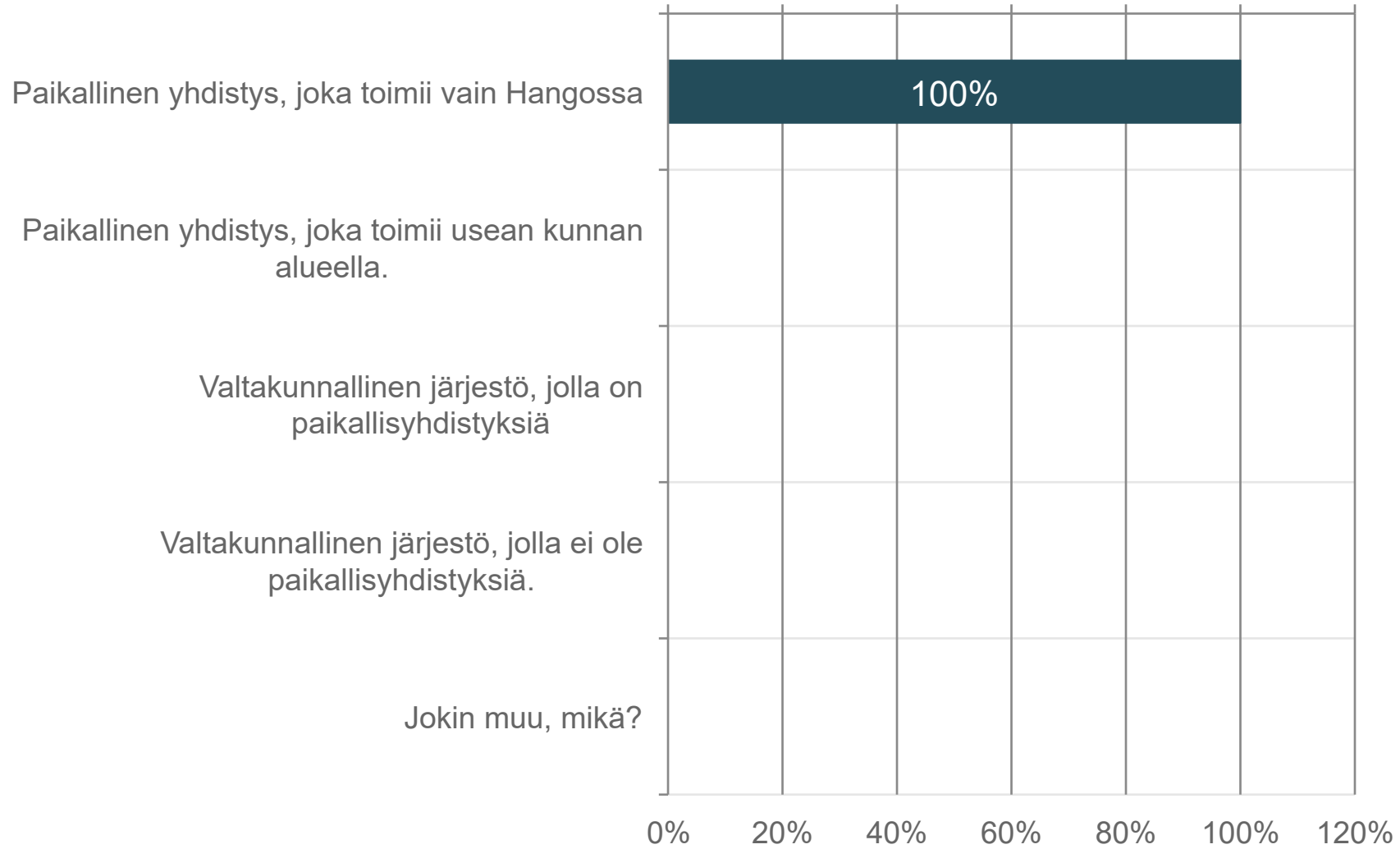
**Mikä on järjestönne pääasiallinen kohderyhmä?  
Voit valita yhden tai useamman vaihtoehdon. \***

Vastaajien määrä: 3, valittujen vastausten lukumäärä: 6

	<b>n</b>	<b>Prosentti</b>
Lapset	3	100,0%
Nuoret	3	100,0%
Aikuiset	0	0,0%
Ikäihmiset	0	0,0%
Kaikki ikäryhmät	0	0,0%
Jokin muu, mikä?	0	0,0%

## Järjestö rakenne: Valitse vain yksi vaihtoehto

Vastaajien määrä: 3



**Järjestö rakenne:**  
**Valitse vain yksi vaihtoehto**

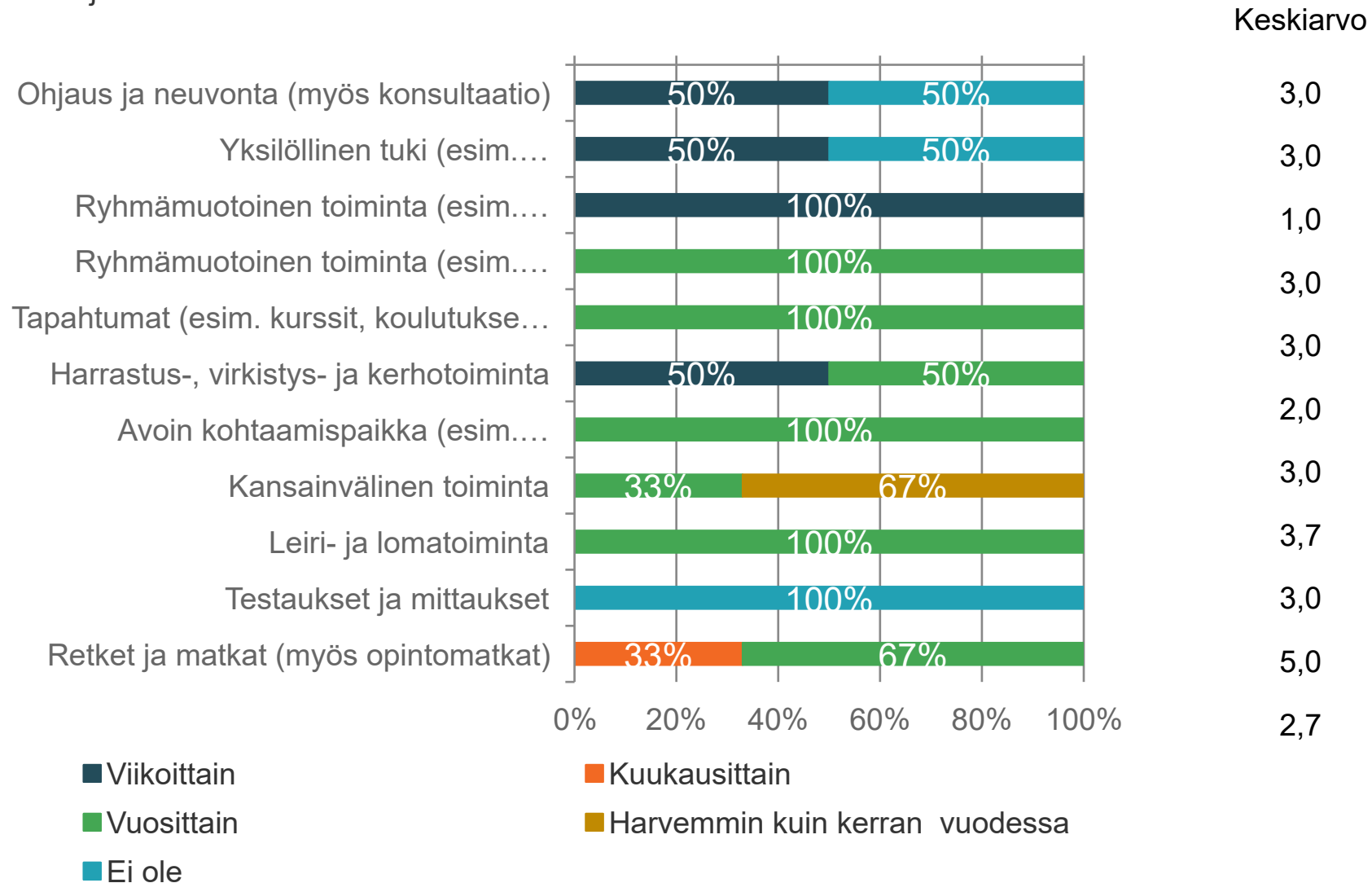
Vastaajien määrä: 3

	<b>n</b>	<b>Prosentti</b>
Paikallinen yhdistys, joka toimii vain Hangossa	3	100,0%
Paikallinen yhdistys, joka toimii usean kunnan alueella.	0	0,0%
Valtakunnallinen järjestö, jolla on paikallisyhdistyksiä	0	0,0%
Valtakunnallinen järjestö, jolla ei ole paikallisyhdistyksiä.	0	0,0%
Jokin muu, mikä?	0	0,0%



## Järjestöllä on seuraavaista toimintaa: Merkitse vain yksi pallo riviä kohden.

Vastaajien määrä: 3



**Järjestöllä on seuraavaista toimintaa:  
Merkitse vain yksi pallo riviä kohden.**

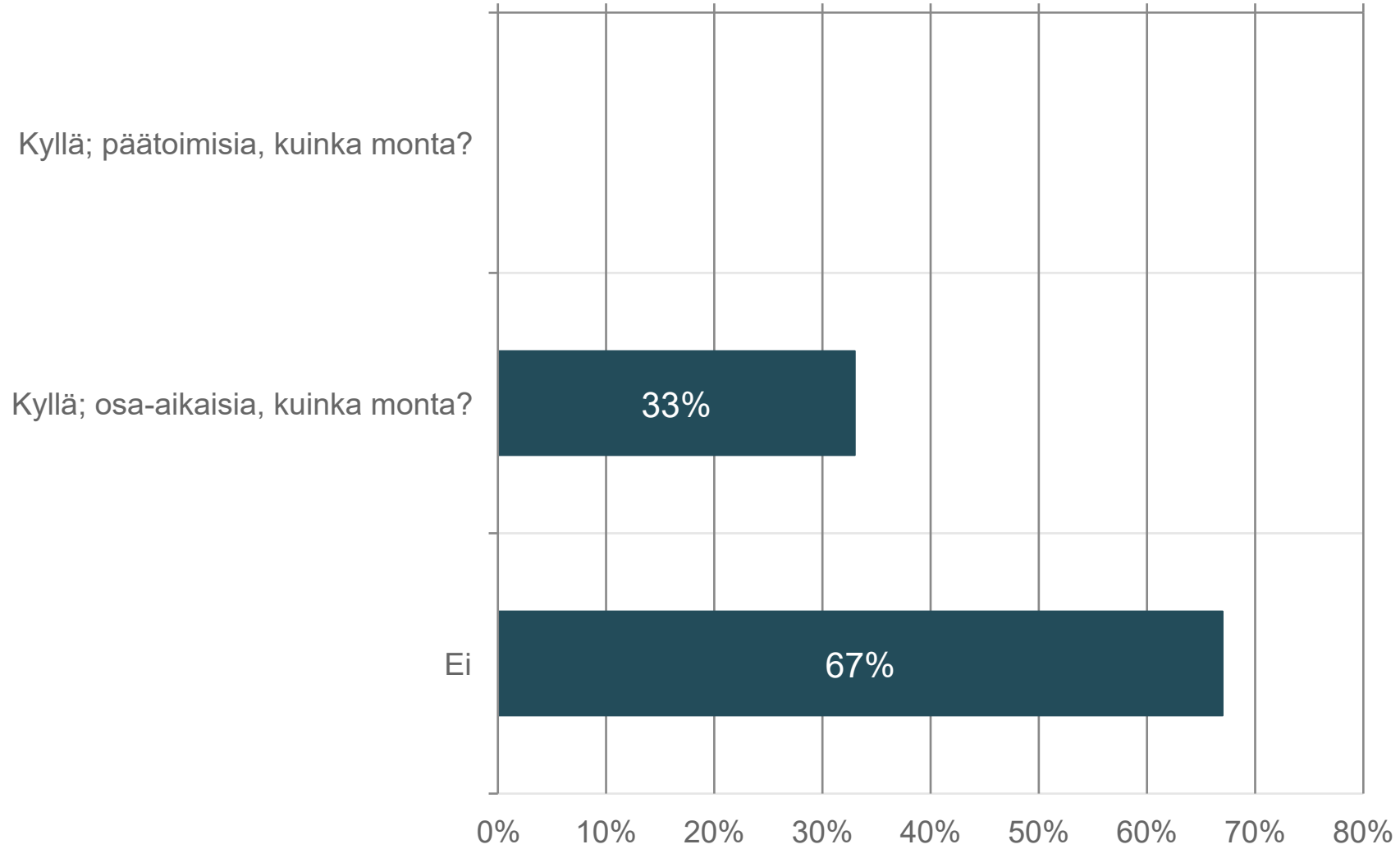
Vastaajien määrä: 3

	<b>Viikoittain</b>	<b>Kuukausittain</b>	<b>Vuosittain</b>	<b>Harvemmin kuin kerran vuodessa</b>	<b>Ei ole</b>	<b>Keskiarvo</b>	<b>Mediaani</b>
Ohjaus ja neuvonta (myös konsultaatio)	50,0%	0,0%	0,0%	0,0%	50,0%	3,0	3,0
Yksilöllinen tuki (esim. tukihenkilötoiminta)	50,0%	0,0%	0,0%	0,0%	50,0%	3,0	3,0
Ryhmämuotoisen toiminnan toiminta (esim. vertaistukiryhmät) Hangossa	100,0%	0,0%	0,0%	0,0%	0,0%	1,0	1,0
Ryhmämuotoisen toiminnan toiminta (esim. vertaistukiryhmät) Hangon ulkopuolella.	0,0%	0,0%	100,0%	0,0%	0,0%	3,0	3,0

	Viikoittain	Kuukausittain	Vuosittain	Harvemmin kuin kerran vuodessa	Ei ole	Keskiarvo	Mediaani
Tapahtumat (esim. kurssit, koulutukset, seminaarit, kilpailut)	0,0%	0,0%	100,0%	0,0%	0,0%	3,0	3,0
Harrastus-, virkistys- ja kerhotoiminta	50,0%	0,0%	50,0%	0,0%	0,0%	2,0	2,0
Avoin kohtaamispaikk a (esim. teemakahvila)	0,0%	0,0%	100,0%	0,0%	0,0%	3,0	3,0
Kansainvälinen toiminta	0,0%	0,0%	33,3%	66,7%	0,0%	3,7	4,0
Leiri- ja lomatoiminta	0,0%	0,0%	100,0%	0,0%	0,0%	3,0	3,0
Testaukset ja mittaukset	0,0%	0,0%	0,0%	0,0%	100,0%	5,0	5,0
Retket ja matkat (myös opintomatkat)	0,0%	33,3%	66,7%	0,0%	0,0%	2,7	3,0
<b>Yhteensä</b>	<b>22,7%</b>	<b>3,0%</b>	<b>50,0%</b>	<b>6,1%</b>	<b>18,2%</b>	<b>2,9</b>	<b>3,0</b>

## Onko järjestöllänne palkattuja työntekijöitä?

Vastaajien määrä: 3, valittujen vastausten lukumäärä: 3



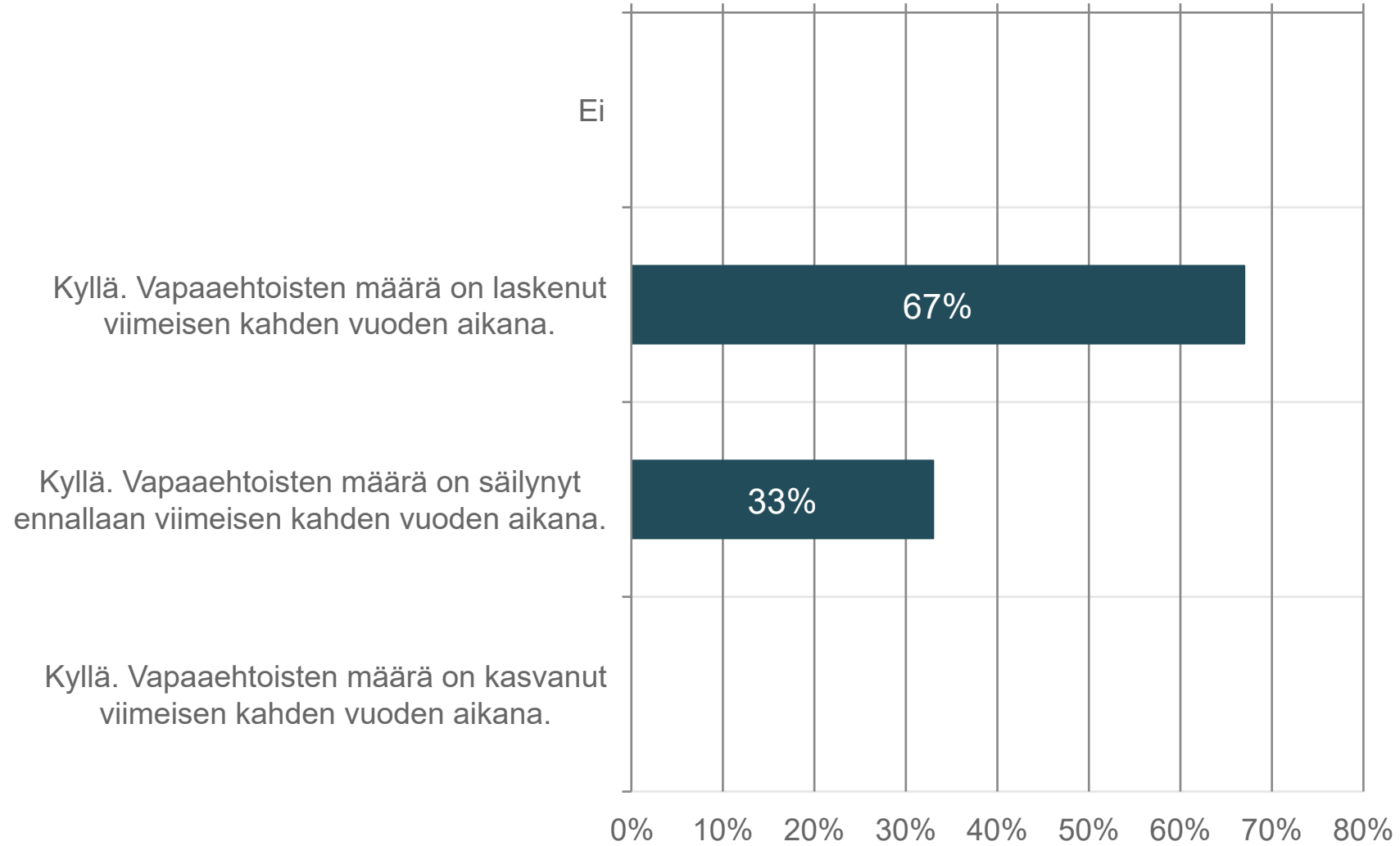
## Onko järjestöllänne palkattuja työntekijöitä?

Vastaajien määrä: 3, valittujen vastausten lukumäärä: 3

	n	Prosentti
Kyllä; päätoimisia, kuinka monta?	0	0,0%
Kyllä; osa-aikaisia, kuinka monta?	1	33,3%
Ei	2	66,7%

## Toimiiko järjestössänne vapaaehtoisia?

Vastaajien määrä: 3



## Toimiiko järjestössänne vapaaehtoisia?

Vastaajien määrä: 3

	n	Prosentti
Ei	0	0,0%
Kyllä. Vapaaehtoisten määrä on laskenut viimeisen kahden vuoden aikana.	2	66,7%
Kyllä. Vapaaehtoisten määrä on säilynyt ennallaan viimeisen kahden vuoden aikana.	1	33,3%
Kyllä. Vapaaehtoisten määrä on kasvanut viimeisen kahden vuoden aikana.	0	0,0%

## Paljonko järjestössänne on jäseniä?

### Arvioi lukumäärä

Vastaajien määrä: 3

	<b>Minimiarvo</b>	<b>Maksimiarvo</b>	<b>Keskiarvo</b>	<b>Mediaani</b>	<b>Summa</b>	<b>Keskihajonta</b>
	20,0	50,0	35,0	35,0	105,0	15,0



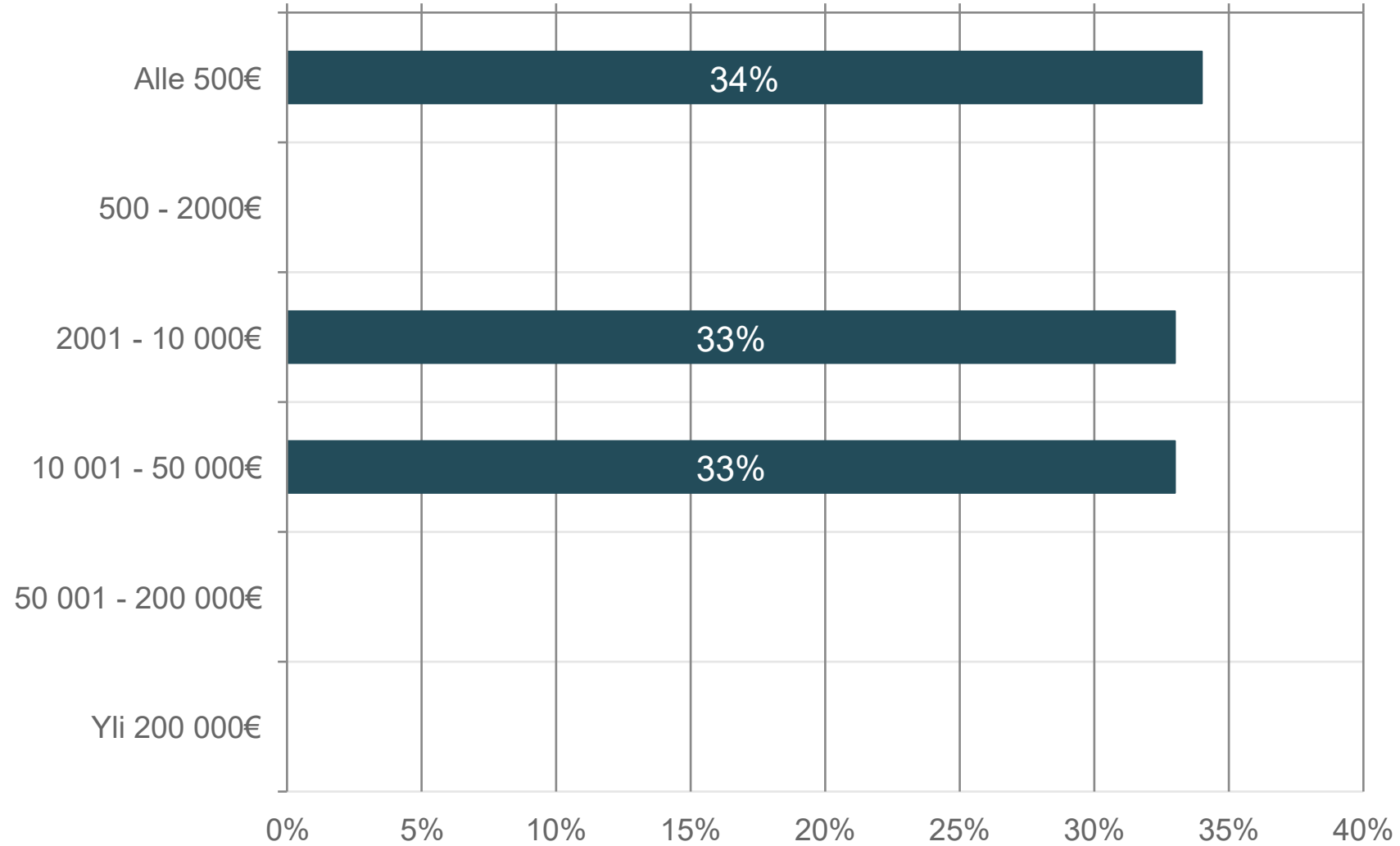
**Aktiivisia vapaaehtoisia on arviolta:  
Arvioi lukumäärä**

Vastaajien määrä: 3

	<b>Minimiarvo</b>	<b>Maksimiarvo</b>	<b>Keskiarvo</b>	<b>Mediaani</b>	<b>Summa</b>	<b>Keskihajonta</b>
	2,0	14,0	7,3	6,0	22,0	6,1

## Missä kokoluokassa arvioitte järjestönne kokonaiskulujen olleen vuonna 2023?

Vastaajien määrä: 3



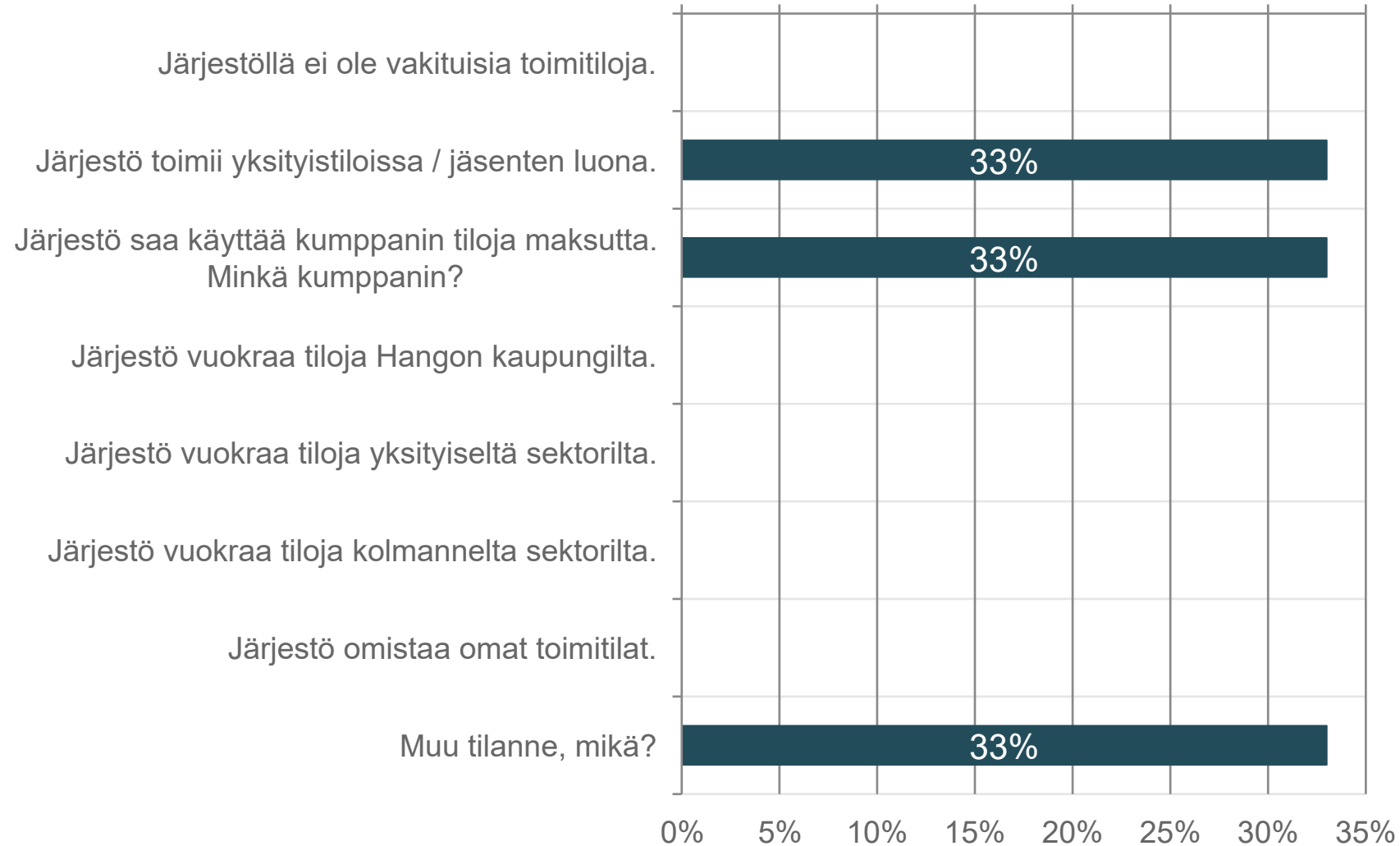
## Missä kokoluokassa arvioitte järjestönne kokonaiskulujen olleen vuonna 2023?

Vastaajien määrä: 3

	n	Prosentti
Alle 500€	1	33,4%
500 - 2000€	0	0,0%
2001 - 10 000€	1	33,3%
10 001 - 50 000€	1	33,3%
50 001 - 200 000€	0	0,0%
Yli 200 000€	0	0,0%

## Onko järjestöllänne käytössä toimitiloja? Valitse järjestönne tilannetta parhaiten kuvaavat vaihtoehdot.

Vastaajien määrä: 3, valittujen vastausten lukumäärä: 3



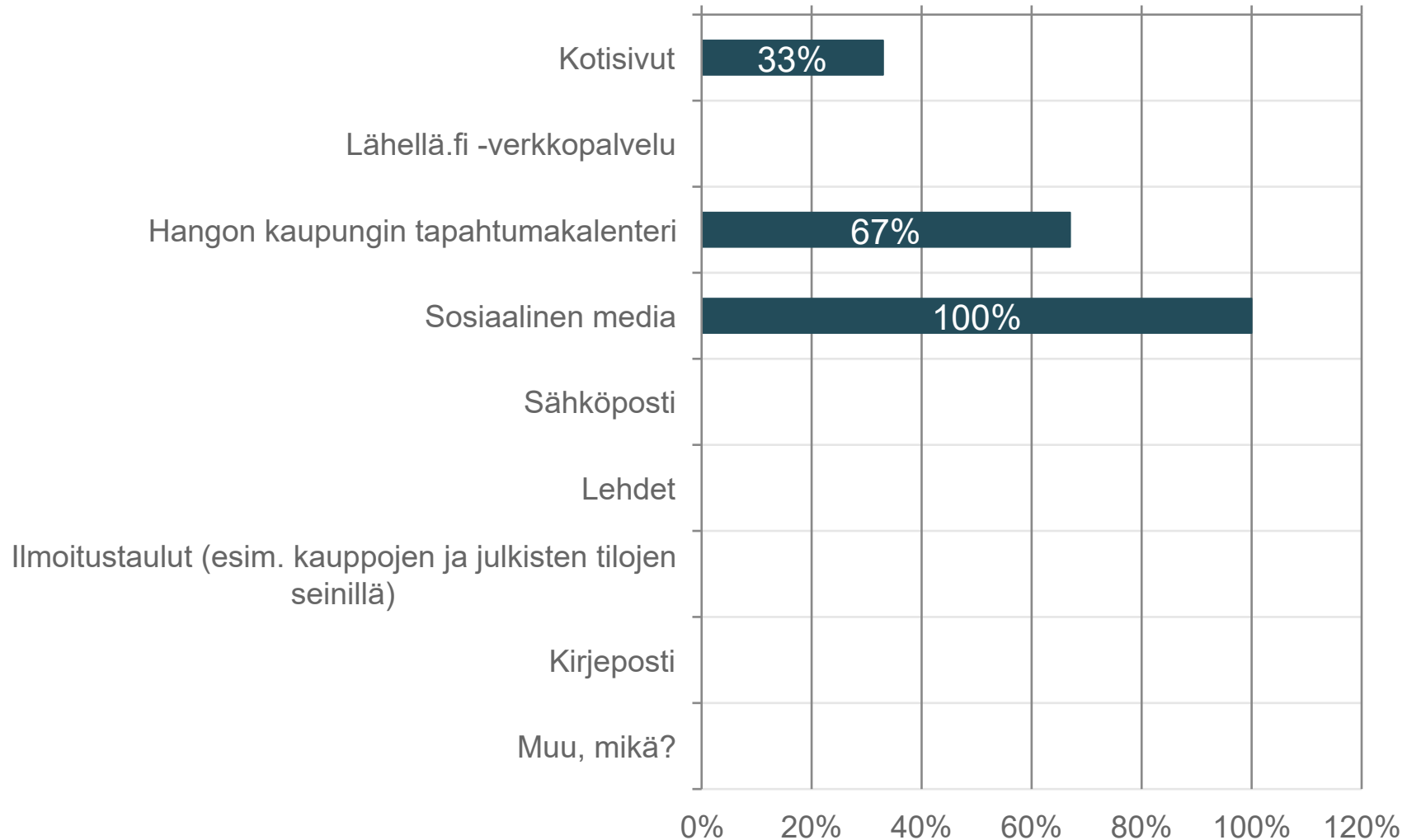
## Onko järjestöllänne käytössä toimitiloja? Valitse järjestönne tilannetta parhaiten kuvaavat vaihtoehdot.

Vastaajien määrä: 3, valittujen vastausten lukumäärä: 3

	n	Prosentti
Järjestöllä ei ole vakituisia toimitiloja.	0	0,0%
Järjestö toimii yksityistiloissa / jäsenten luona.	1	33,3%
Järjestö saa käyttää kumppanin tiloja maksutta. Minkä kumppanin?	1	33,3%
Järjestö vuokraa tiloja Hangon kaupungilta.	0	0,0%
Järjestö vuokraa tiloja yksityiseltä sektorilta.	0	0,0%
Järjestö vuokraa tiloja kolmannelta sektorilta.	0	0,0%
Järjestö omistaa omat toimitilat.	0	0,0%
Muu tilanne, mikä?	1	33,3%

**Järjestö käyttää toiminnan julkisessa tiedottamisessa seuraavia viestintäkanavia:  
Valitse kaikki sopivat vaihtoehdot.**

Vastaajien määrä: 3, valittujen vastausten lukumäärä: 6



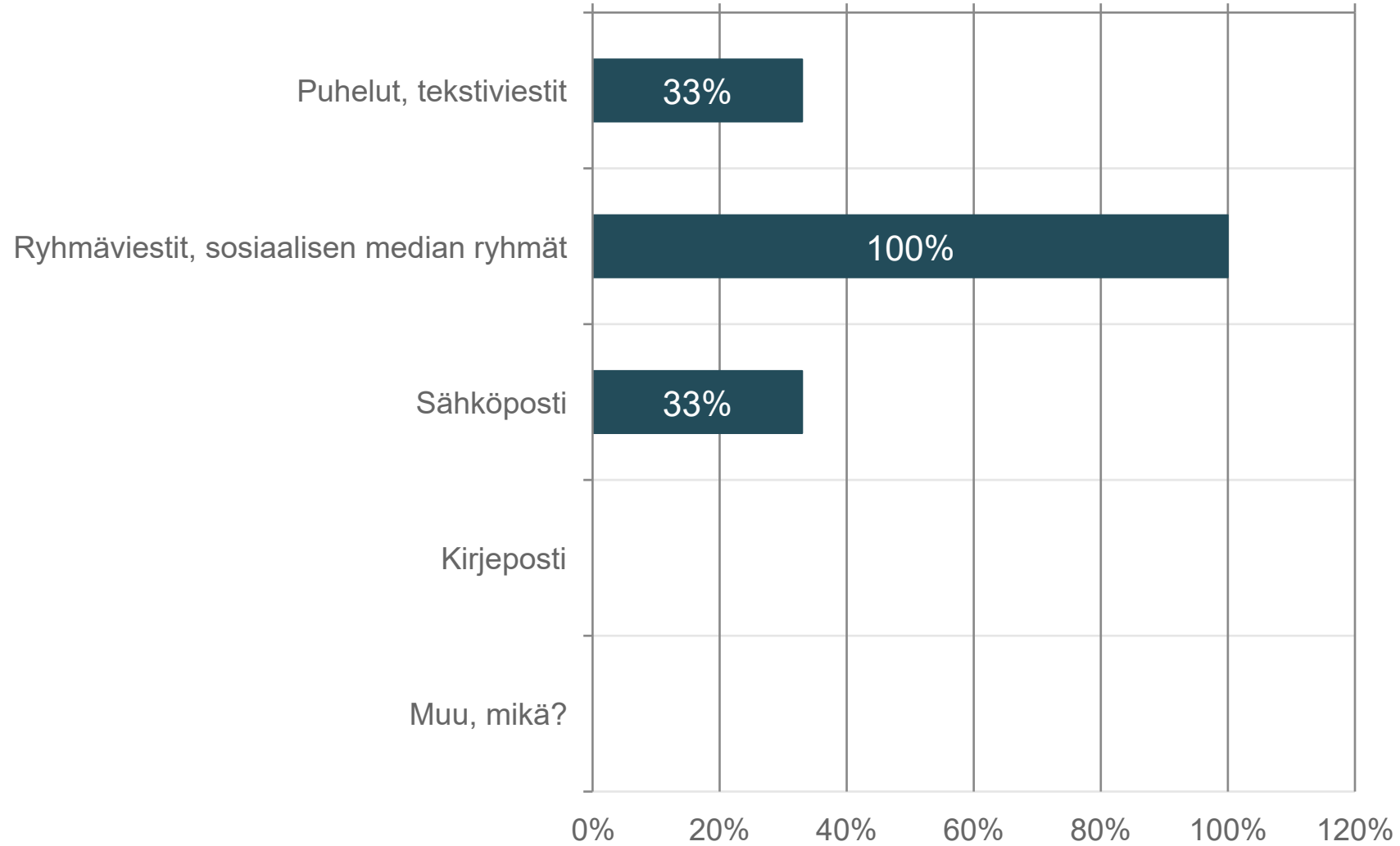
**Järjestö käyttää toiminnan julkisessa tiedottamisessa seuraavia viestintäkanavia:  
Valitse kaikki sopivat vaihtoehdot.**

Vastaajien määrä: 3, valittujen vastausten lukumäärä: 6

	<b>n</b>	<b>Prosentti</b>
Kotisivut	1	33,3%
Lähellä.fi -verkkopalvelu	0	0,0%
Hangon kaupungin tapahtumakalenteri	2	66,7%
Sosiaalinen media	3	100,0%
Sähköposti	0	0,0%
Lehdet	0	0,0%
Ilmoitustaulut (esim. kauppojen ja julkisten tilojen seinillä)	0	0,0%
Kirjeposti	0	0,0%
Muu, mikä?	0	0,0%

## Järjestö käyttää toiminnan tiedottamisessa jäsenille seuraavia viestintäkanavia: Valitse kaikki sopivat vaihtoehdot.

Vastaajien määrä: 3, valittujen vastausten lukumäärä: 5





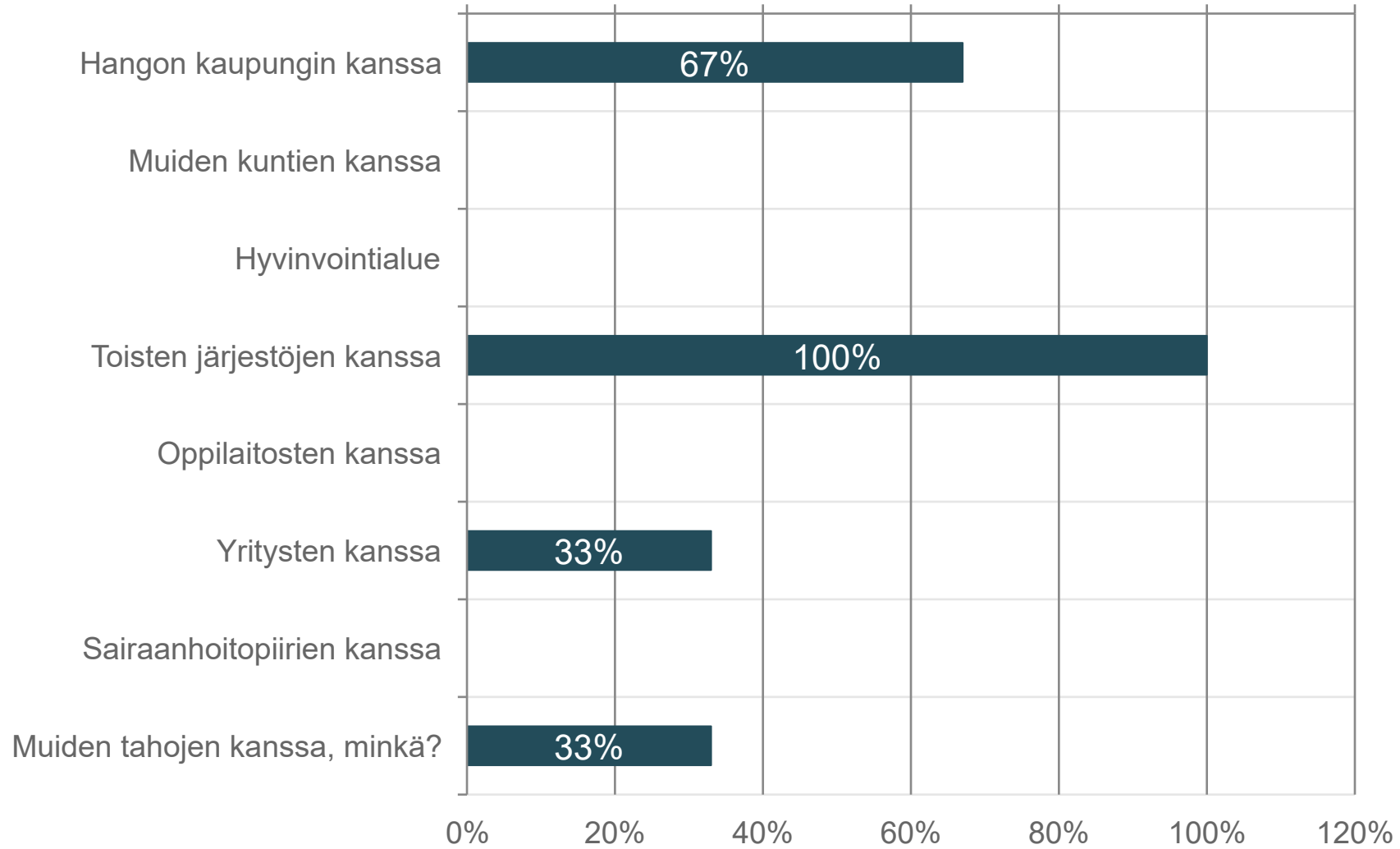
**Järjestö käyttää toiminnan tiedottamisessa jäsenille seuraavia viestintäkanavia: Valitse kaikki sopivat vaihtoehdot.**

Vastaajien määrä: 3, valittujen vastausten lukumäärä: 5

	<b>n</b>	<b>Prosentti</b>
Puhelut, tekstiviestit	1	33,3%
Ryhmäviestit, sosiaalisen median ryhmät	3	100,0%
Sähköposti	1	33,3%
Kirjeposti	0	0,0%
Muu, mikä?	0	0,0%

## Keiden kanssa teette yhteistyötä? Valitse kaikki sopivat vaihtoehdot.

Vastaajien määrä: 3, valittujen vastausten lukumäärä: 7



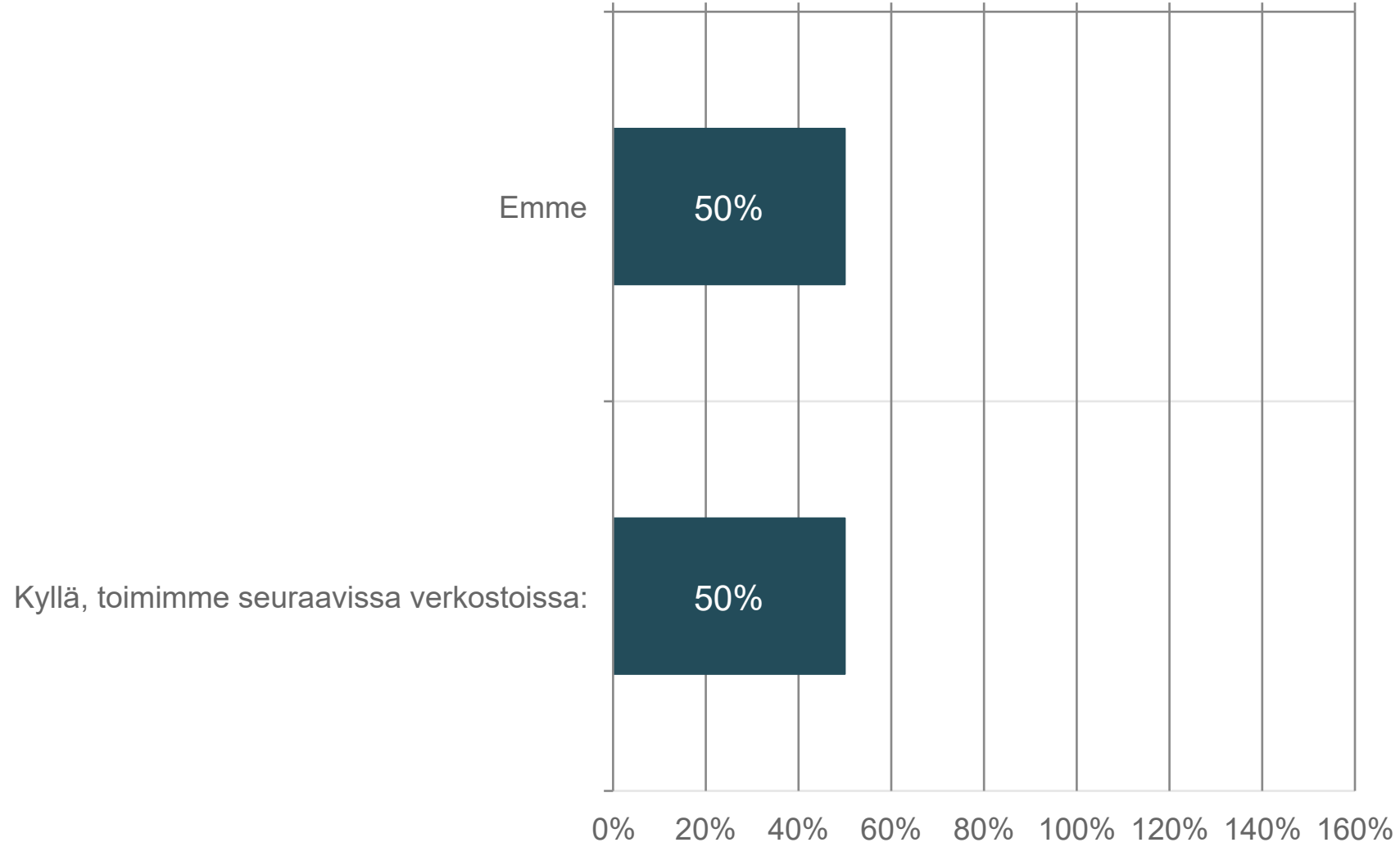
**Keiden kanssa teette yhteistyötä?  
Valitse kaikki sopivat vaihtoehdot.**

Vastaajien määrä: 3, valittujen vastausten lukumäärä: 7

	<b>n</b>	<b>Prosentti</b>
Hangon kaupungin kanssa	2	66,7%
Muiden kuntien kanssa	0	0,0%
Hyvinvointialue	0	0,0%
Toisten järjestöjen kanssa	3	100,0%
Oppilaitosten kanssa	0	0,0%
Yritysten kanssa	1	33,3%
Sairaanhoidopiirien kanssa	0	0,0%
Muiden tahojen kanssa, minkä?	1	33,3%

# Toimitteko verkostoissa?

Vastaajien määrä: 2



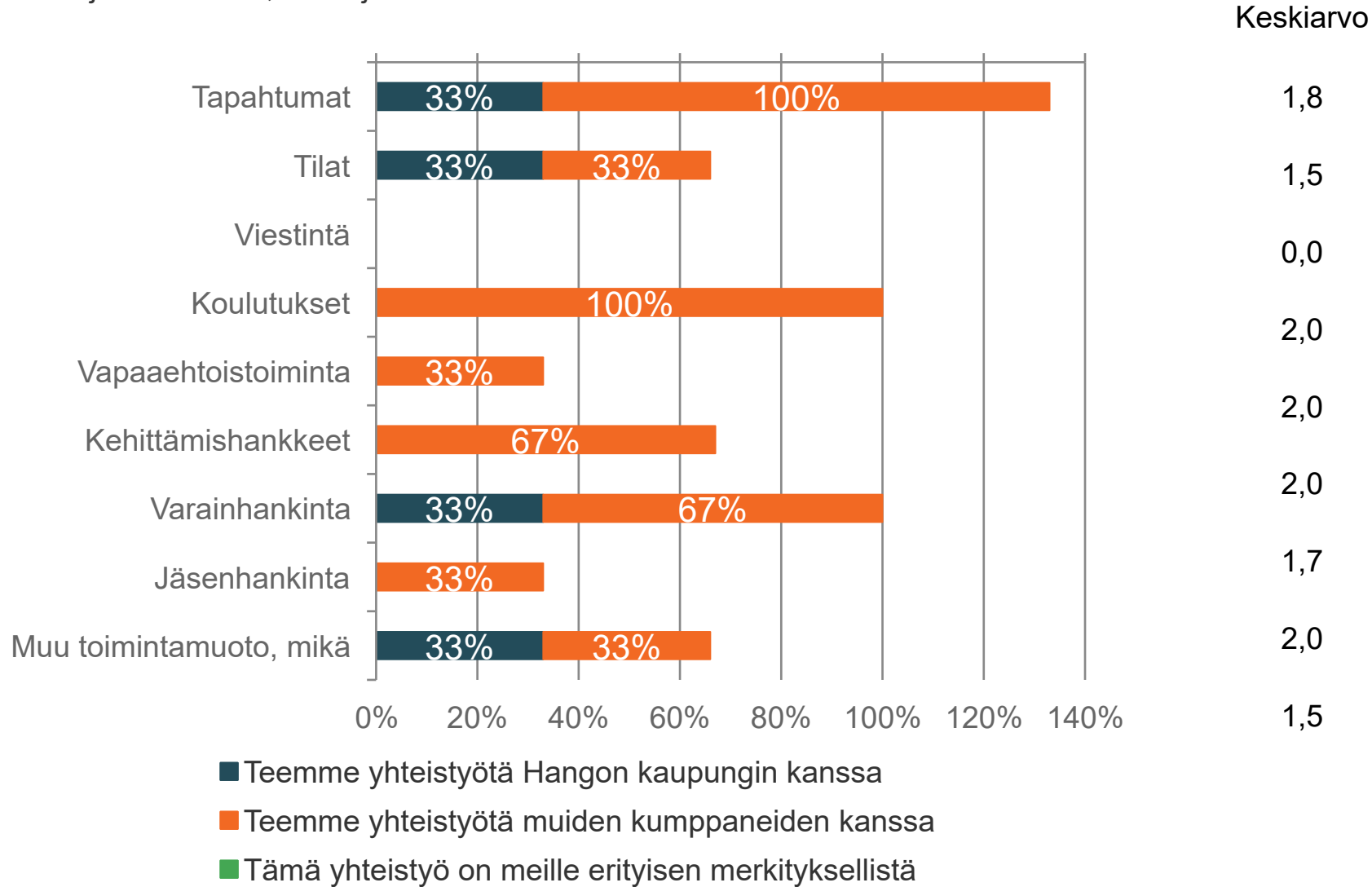
## Toimitteko verkostoissa?

Vastaajien määrä: 2

	n	Prosentti
Emme	1	50,0%
Kyllä, toimimme seuraavissa verkostoissa:	1	50,0%

## Missä asioissa teette yhteistyötä?

Vastaajien määrä: 3, valittujen vastausten lukumäärä: 18



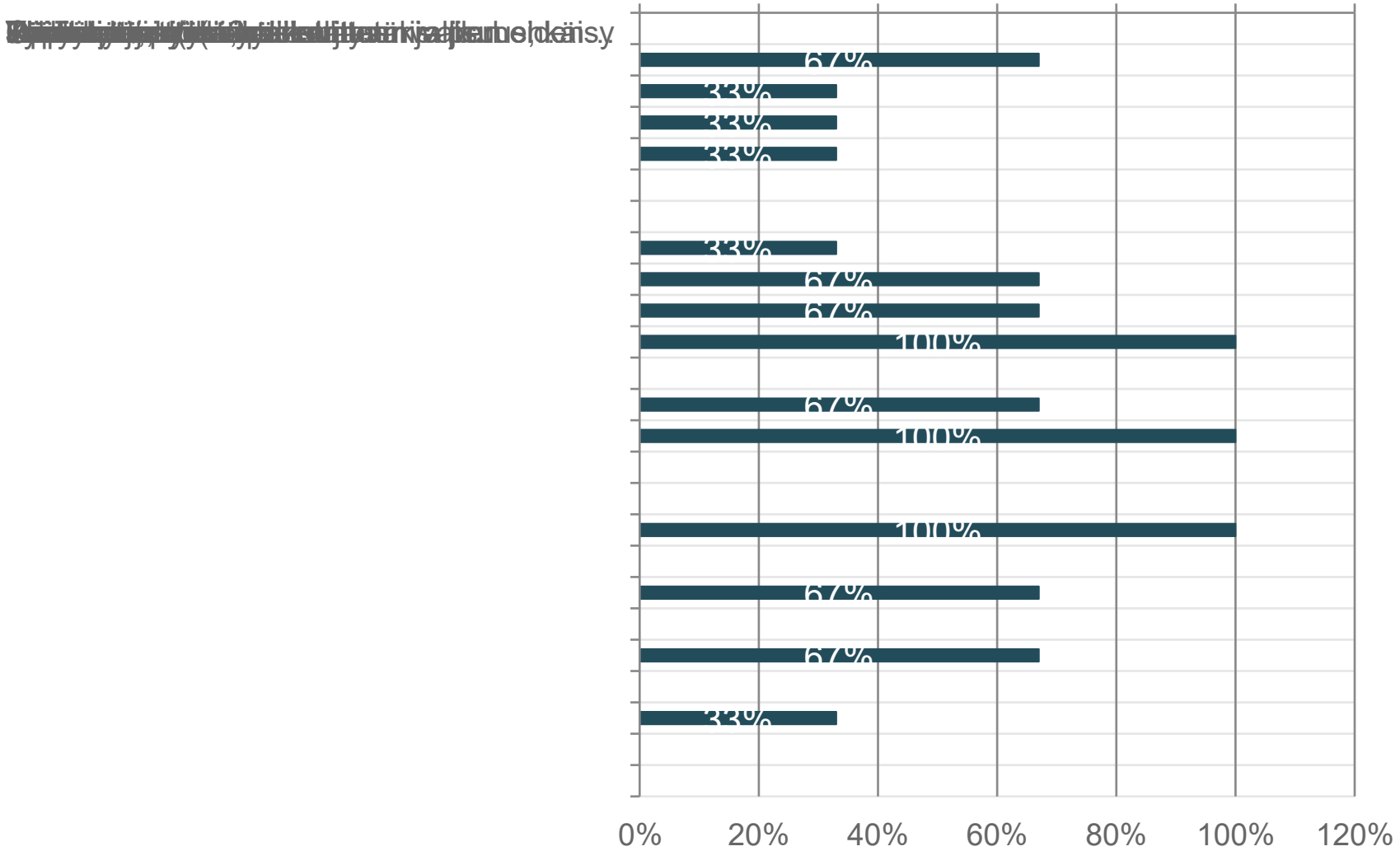
## Missä asioissa teette yhteistyötä?

Vastaajien määrä: 3, valittujen vastausten lukumäärä: 18

	Teemme yhteistyötä Hangon kaupungin kanssa	Teemme yhteistyötä muiden kumppaneiden kanssa	Tämä yhteistyö on meille erityisen merkityksellistä	Yhteensä	Keskiarvo	Mediaani
Tapahtumat	1	3	0	3	1,8	2,0
Tilat	1	1	0	3	1,5	1,5
Viestintä	-	-	-	3	-	-
Koulutukset	0	3	0	3	2,0	2,0
Vapaaehtoistoiminta	0	1	0	3	2,0	2,0
Kehittämishankkeet	0	2	0	3	2,0	2,0
Varainhankinta	1	2	0	3	1,7	2,0
Jäsenhankinta	0	1	0	3	2,0	2,0
Muu toimintamuoto, mikä	1	1	0	3	1,5	1,5
<b>Yhteensä</b>	<b>4</b>	<b>14</b>	<b>0</b>	<b>3</b>	<b>1,8</b>	<b>2,0</b>

# Mitä hyvinvoinnin, terveyden ja turvallisuuden edistämisen osa-alueita kuuluu järjestönne toimintaan? Voit valita yhden tai useamman vaihtoehdon.

Vastaajien määrä: 3, valittujen vastausten lukumäärä: 26





**Mitä hyvinvoinnin, terveyden ja turvallisuuden edistämisen osa-alueita kuuluu järjestönne toimintaan?  
Voit valita yhden tai useamman vaihtoehdon.**

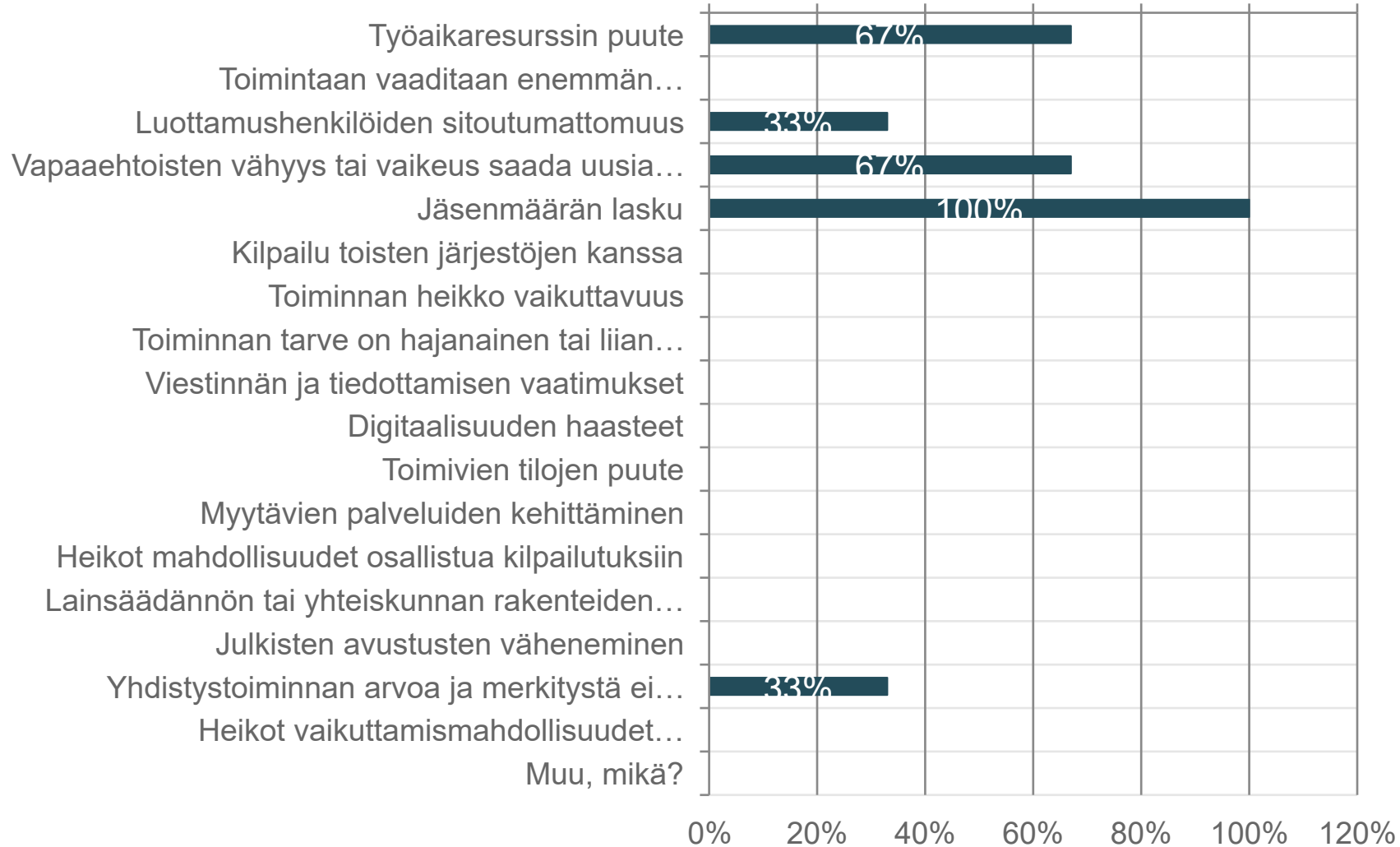
Vastaajien määrä: 3, valittujen vastausten lukumäärä: 26

	<b>n</b>	<b>Prosentti</b>
Elintavat / painonhallinta	0	0,0%
Liikkuminen / liikunta	2	66,7%
Ravitsemus / ruokakasvatus	1	33,3%
Mielenterveys / mielen hyvinvointi	1	33,3%
Päihteettömyys	1	33,3%
Seksuaaliterveys	0	0,0%
Työkyky ja työllisyys	0	0,0%
Vaikuttaminen	1	33,3%
Osallisuus	2	66,7%
Yhteisöllisyys (sis. vertaistuki, yksinäisyyden vähentäminen)	2	66,7%
Oppiminen	3	100,0%
Kulttuuri ja taide	0	0,0%
Vapaaehtoistoiminta	2	66,7%
Mielekäs tekeminen ja harrastaminen	3	100,0%

	n	Prosentti
Vanhemmuuden, parisuhteen ja perheiden tukeminen	0	0,0%
Kotoutuminen	0	0,0%
Häirinnän, kiusaamisen ja väkivallan ehkäisy	3	100,0%
Arjen apu (esim. ruoka-apu, materiaallinen apu, taloudellinen tuki ja ohjaus)	0	0,0%
Elinympäristö (esim. kohtaamis- ja kokoontumispaikat, ulkoilureitit, uimarantojen kunnostus, esteettömyys)	2	66,7%
Asuminen / asunnottomuus	0	0,0%
Kierrätys ja kestävä kehitys	2	66,7%
Koti- ja vapaa-ajan tapaturmat (sis. kaatumiset yms.)	0	0,0%
Turvallisuus (esim. liikenneturvallisuus, varautuminen)	1	33,3%
Yhdistyksemme toimintaan ei kuulu hyvinvoinnin, terveyden ja turvallisuuden edistäminen	0	0,0%
Jokin muu, mikä?	0	0,0%

## Minkälaisia haasteita näette järjestönne tulevaisuudessa? Voit valita kaikki vaihtoehdot, jotka soveltuvat yhdistyksesi toimintaan.

Vastaajien määrä: 3, valittujen vastausten lukumäärä: 9



**Minkälaisia haasteita näette järjestönne tulevaisuudessa?  
Voit valita kaikki vaihtoehdot, jotka soveltuvat yhdistyksesi toimintaan.**

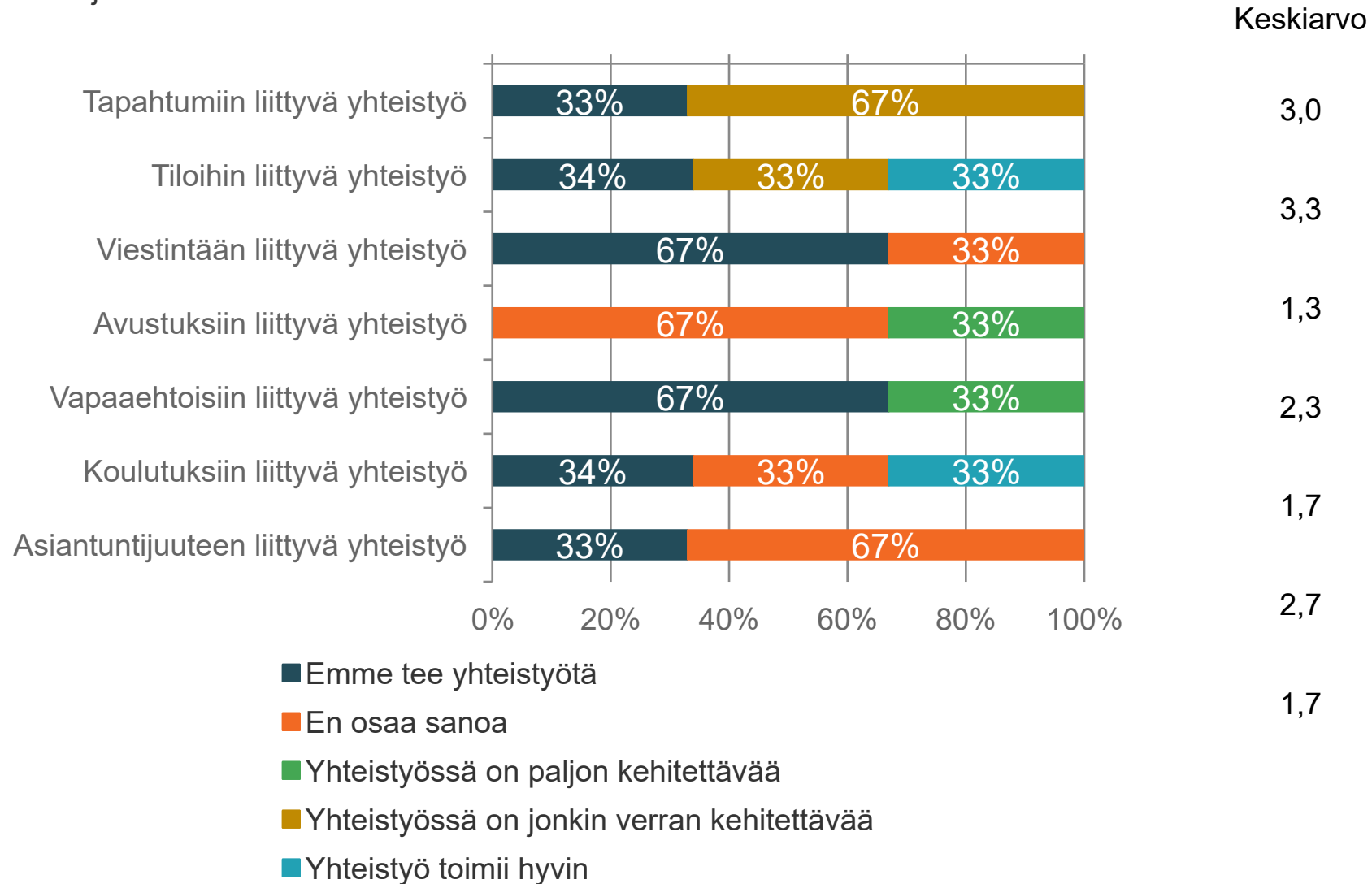
Vastaajien määrä: 3, valittujen vastausten lukumäärä: 9

	n	Prosentti
Työaikaresurssin puute	2	66,7%
Toimintaan vaaditaan enemmän ammattimaisuutta	0	0,0%
Luottamushenkilöiden sitoutumattomuus	1	33,3%
Vapaaehtoisten vähyys tai vaikeus saada uusia mukaan toimintaan	2	66,7%
Jäsenmäärän lasku	3	100,0%
Kilpailu toisten järjestöjen kanssa	0	0,0%
Toiminnan heikko vaikuttavuus	0	0,0%
Toiminnan tarve on hajanainen tai liian moninainen	0	0,0%
Viestinnän ja tiedottamisen vaatimukset	0	0,0%
Digitaalisuuden haasteet	0	0,0%
Toimivien tilojen puute	0	0,0%
Myytävien palveluiden kehittäminen	0	0,0%
Heikot mahdollisuudet osallistua kilpailutuksiin	0	0,0%

	<b>n</b>	<b>Prosentti</b>
Lainsäädännön tai yhteiskunnan rakenteiden muutos	0	0,0%
Julkisten avustusten väheneminen	0	0,0%
Yhdistystoiminnan arvoa ja merkitystä ei tunnisteta	1	33,3%
Heikot vaikuttamismahdollisuudet päätöksentekoon	0	0,0%
Muu, mikä?	0	0,0%

## . Miten kuvailisitte järjestönne ja Hangon kaupungin välisen yhteistyön sujuvuutta?

Vastaajien määrä: 3



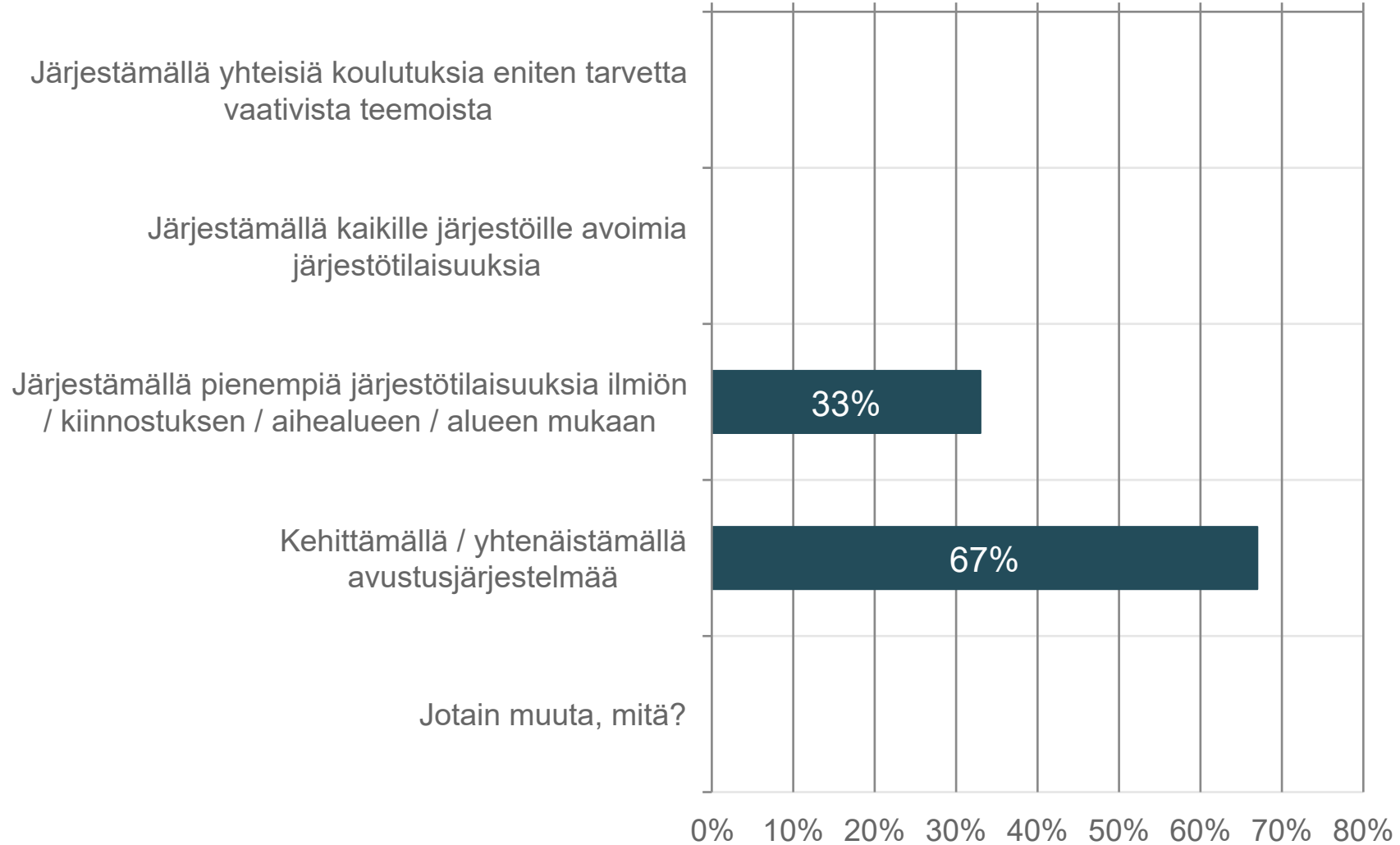
## . Miten kuvailisitte järjestönne ja Hangon kaupungin välisen yhteistyön sujuvuutta?

Vastaajien määrä: 3

	Emme tee yhteistyötä	En osaa sanoa	Yhteistyössä on paljon kehitettävää	Yhteistyössä on jonkin verran kehitettävää	Yhteistyö toimii hyvin	Keskiarvo	Mediaani
Tapahtumiin liittyvä yhteistyö	33,3%	0,0%	0,0%	66,7%	0,0%	3,0	4,0
Tiloihin liittyvä yhteistyö	33,4%	0,0%	0,0%	33,3%	33,3%	3,3	4,0
Viestintään liittyvä yhteistyö	66,7%	33,3%	0,0%	0,0%	0,0%	1,3	1,0
Avustuksiin liittyvä yhteistyö	0,0%	66,7%	33,3%	0,0%	0,0%	2,3	2,0
Vapaaehtoiisiin liittyvä yhteistyö	66,7%	0,0%	33,3%	0,0%	0,0%	1,7	1,0
Koulutuksiin liittyvä yhteistyö	33,4%	33,3%	0,0%	0,0%	33,3%	2,7	2,0
Asiantuntijuuteen liittyvä yhteistyö	33,3%	66,7%	0,0%	0,0%	0,0%	1,7	2,0
<b>Yhteensä</b>	<b>38,1%</b>	<b>28,6%</b>	<b>9,5%</b>	<b>14,3%</b>	<b>9,5%</b>	<b>2,3</b>	<b>2,0</b>

## Järjestöyhteistyötä voisi kehittää mielestämme:

Vastaajien määrä: 3, valittujen vastausten lukumäärä: 3





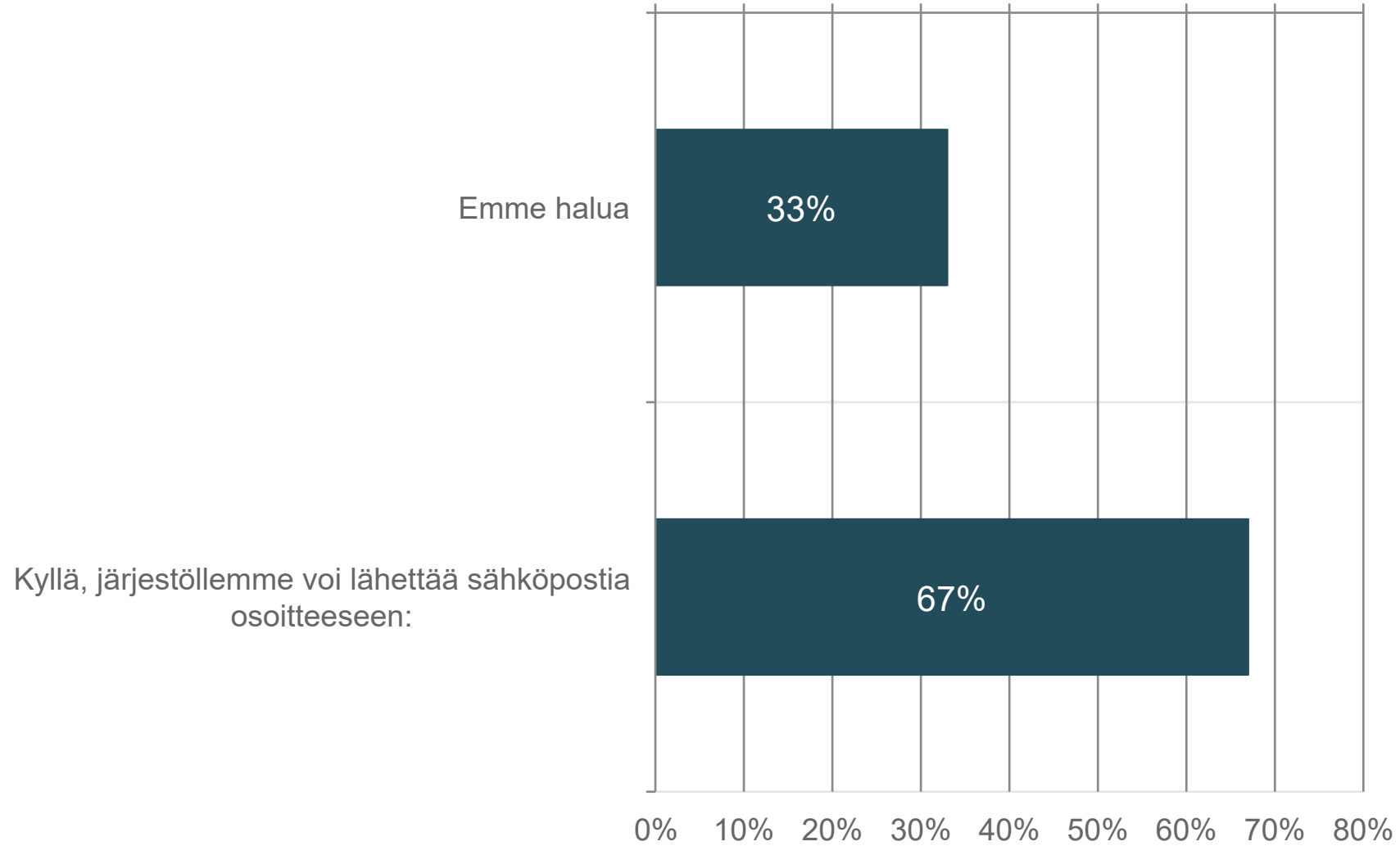
## Järjestöyhteistyötä voisi kehittää mielestämme:

Vastaajien määrä: 3, valittujen vastausten lukumäärä: 3

	n	Prosentti
Järjestämällä yhteisiä koulutuksia eniten tarvetta vaativista teemoista	0	0,0%
Järjestämällä kaikille järjestöille avoimia järjestötilaisuuksia	0	0,0%
Järjestämällä pienempiä järjestötilaisuuksia ilmiön / kiinnostuksen / aihealueen / alueen mukaan	1	33,3%
Kehittämällä / yhtenäistämällä avustusjärjestelmää	2	66,7%
Jotain muuta, mitä?	0	0,0%

# Haluatteko järjestöllemme sähköpostia Hangon kaupungilta järjestöjen kanssa tehtävään yhteistyöhön liittyen?

Vastaajien määrä: 3



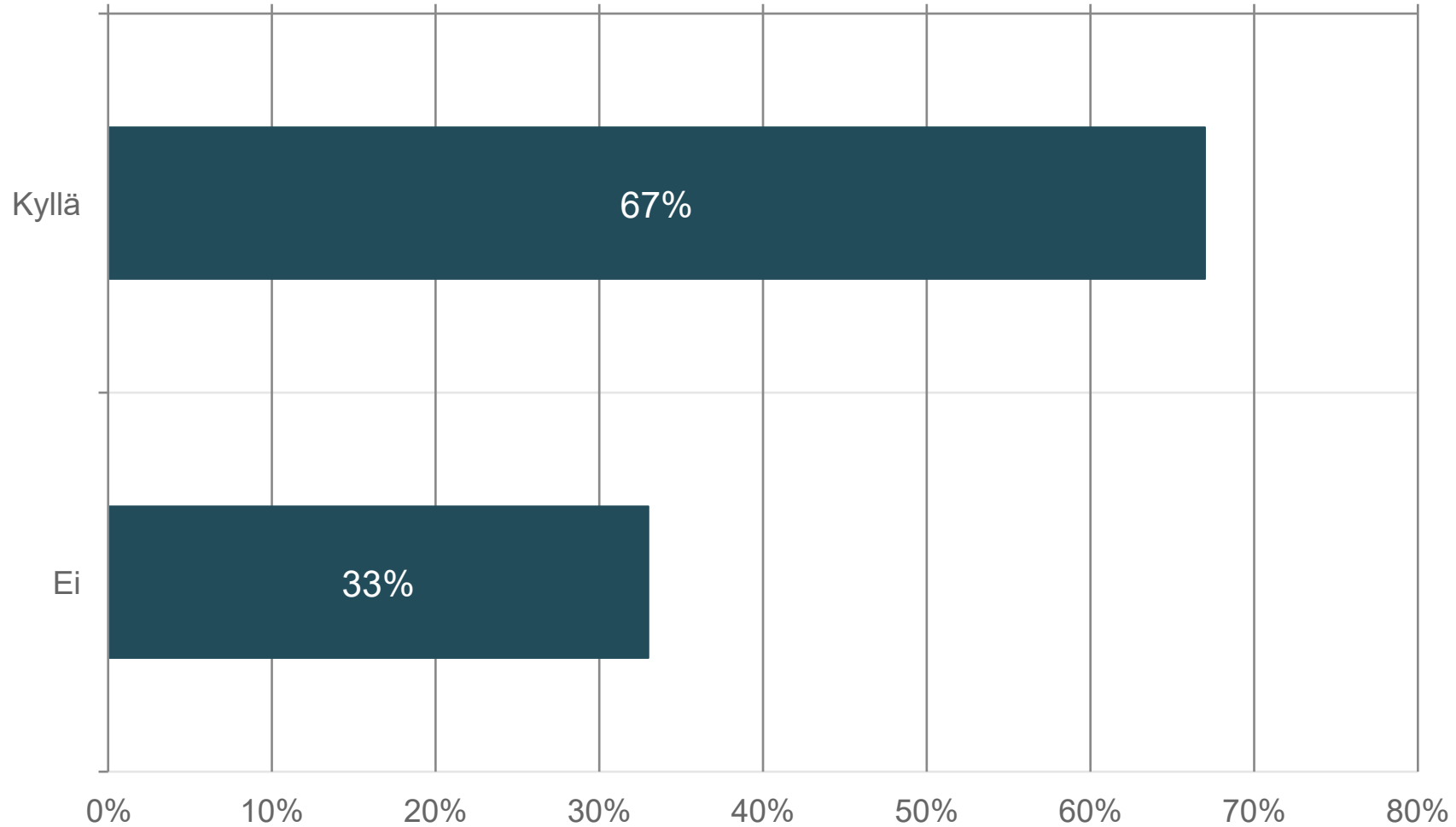
## Haluatteko järjestölle sähköpostia Hangon kaupungilta järjestöjen kanssa tehtävään yhteistyöhön liittyen?

Vastaajien määrä: 3

	n	Prosentti
Emme halua	1	33,3%
Kyllä, järjestöllemme voi lähettää sähköpostia osoitteeseen:	2	66,7%

**Haluan ilmoittaa järjestöni edustajan / edustajat (enintään 2 edustajaa / järjestö) järjestötapaamiseen tiistaina 17.9. klo 18-20.00. Tilaisuus järjestetään kaupungintalon lämpiössä. Lähetämme tilaisuuteen ilmoittautuneille tarkempaa tietoa antamaanne järjestön sähköpostiin.**

Vastaajien määrä: 3



**Haluan ilmoittaa järjestöni edustajan / edustajat (enintään 2 edustajaa / järjestö) järjestötapaamiseen tiistaina 17.9. klo 18-20.00. Tilaisuus järjestetään kaupungintalon lämpiössä. Lähetämme tilaisuuteen ilmoittautuneille tarkempaa tietoa antamaanne järjestön sähköpostiin.**

Vastaajien määrä: 3

	<b>n</b>	<b>Prosentti</b>
Kyllä	2	66,7%
Ei	1	33,3%