

**Perusraportti**  
**Hangon kaupungin järjestökysely 2024**  
Näytetään 21 vastaajaa kyselyn vastaajien kokonaismäärästä 64

**Näytetään 21 vastaajaa, vastaajia yhteensä 64**

## Roolisi järjestössä

Vastaajien määrä: 21

	<b>n</b>	<b>Prosentti</b>
Palkansaaja (työntekijä, johtaja, koordinaattori ym. palkkaa tai palkkiota saavat)	3	14,3%
Luottamushenkilö (hallituksen jäsen, myös puheenjohtajat, varapuheenjohtajat ym.)	15	71,4%
Joku muu, mikä?	3	14,3%

**Mihin toimialaan järjestönne pääasiassa lukeutuu?**  
**Valitse vain yksi vaihtoehto, joka kuvaa parhaiten toimintaanne.**

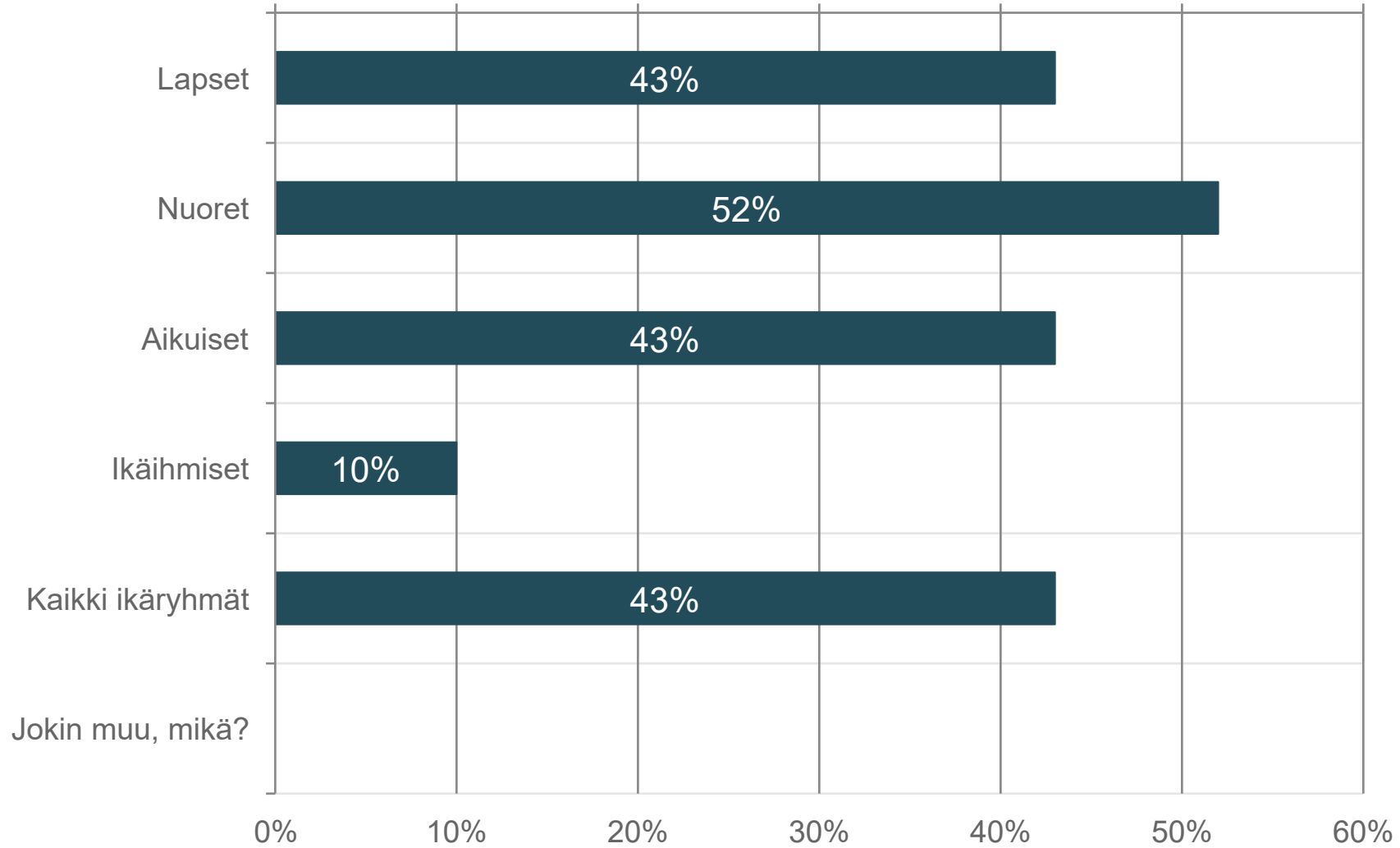
Vastaajien määrä: 21

	<b>n</b>	<b>Prosentti</b>
Ammattiin ja elinkeinon liittyvät yhdistykset	0	0,0%
Asukas-, kotiseutu-, kylä- ja kaupunginosayhdistykset	0	0,0%
Eläkeläis- ja senioriyhdistykset	0	0,0%
Harrasteyhdistykset	7	33,3%
Ihmisoikeus- ja rauhanjärjestöt	0	0,0%
Kohtaamispaikka, järjestö- tai vapaaehtoistoiminnan keskus	0	0,0%
Kulttuurialan yhdistykset	0	0,0%
Lapsi- ja perheyhdistykset	0	0,0%
Luonto-, ympäristö- ja eläinsuojeluyhdistykset	0	0,0%
Maanpuolustukseen liittyvät yhdistykset	0	0,0%
Monialayhdistykset	0	0,0%
Monikulttuuriset ja kansainvälisiin suhteisiin liittyvät yhdistykset	0	0,0%
Naisyhdistykset	0	0,0%
Nuorisoyhdistykset	0	0,0%

	n	Prosentti
Omais- ja läheisyhdistykset	0	0,0%
Pelastusalan vapaaehtoisyhdistykset	0	0,0%
Poliittiset yhdistykset	0	0,0%
Päihde- ja mielenterveysyhdistykset	0	0,0%
Sairaus- ja potilasyhdistykset	0	0,0%
Tietotekniikan ja ohjelmistoalan yhdistykset	0	0,0%
Työllisyyden edistäminen ja työttömien yhdistykset	0	0,0%
Urheilu- ja liikuntayhdistykset	14	66,7%
Uskontoon ja maailmankatsomukseen liittyvät yhdistykset	0	0,0%
Vammaisyhdistykset	0	0,0%
Yleisen terveyden ja hyvinvoinnin yhdistykset	0	0,0%
Muu, mikä?	0	0,0%

**Mikä on järjestönne pääasiallinen kohderyhmä?  
Voit valita yhden tai useamman vaihtoehdon. \***

Vastaajien määrä: 21, valittujen vastausten lukumäärä: 40



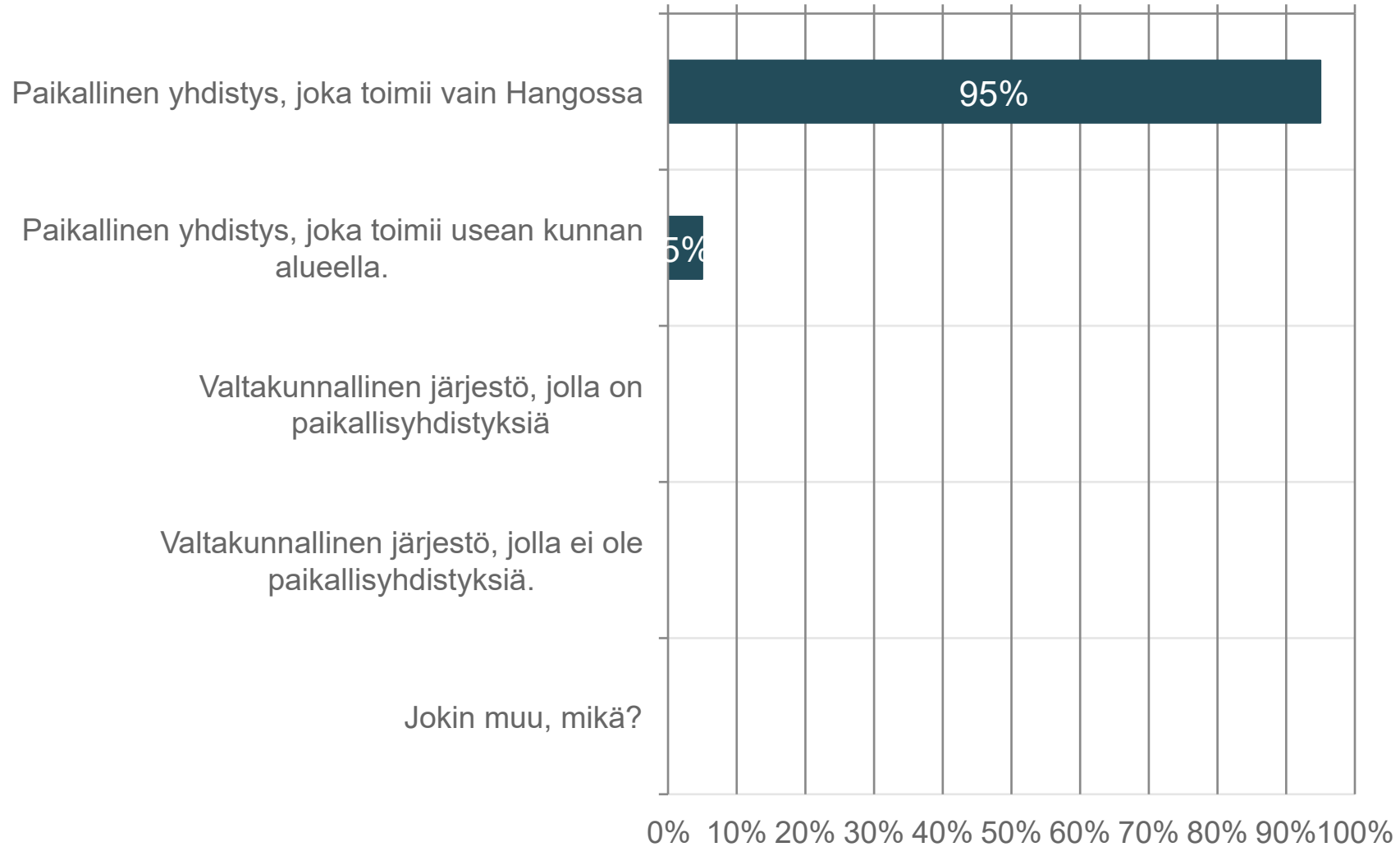
**Mikä on järjestönne pääasiallinen kohderyhmä?  
Voit valita yhden tai useamman vaihtoehdon. \***

Vastaajien määrä: 21, valittujen vastausten lukumäärä: 40

	<b>n</b>	<b>Prosentti</b>
Lapset	9	42,9%
Nuoret	11	52,4%
Aikuiset	9	42,9%
Ikäihmiset	2	9,5%
Kaikki ikäryhmät	9	42,9%
Jokin muu, mikä?	0	0,0%

## Järjestö rakenne: Valitse vain yksi vaihtoehto

Vastaajien määrä: 21



**Järjestö rakenne:**  
**Valitse vain yksi vaihtoehto**

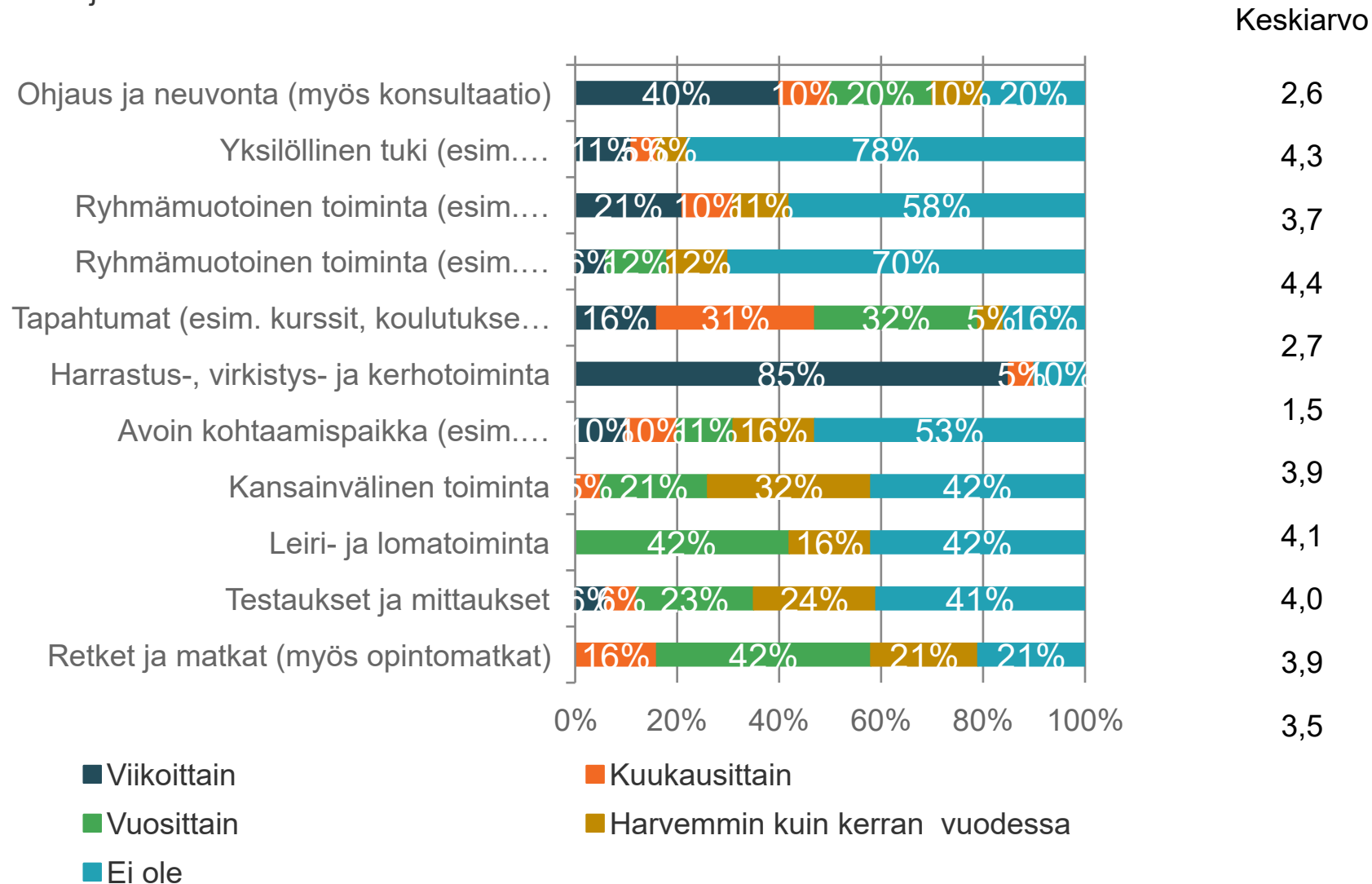
Vastaajien määrä: 21

	<b>n</b>	<b>Prosentti</b>
Paikallinen yhdistys, joka toimii vain Hangossa	20	95,2%
Paikallinen yhdistys, joka toimii usean kunnan alueella.	1	4,8%
Valtakunnallinen järjestö, jolla on paikallisyhdistyksiä	0	0,0%
Valtakunnallinen järjestö, jolla ei ole paikallisyhdistyksiä.	0	0,0%
Jokin muu, mikä?	0	0,0%



## Järjestöllä on seuraavaista toimintaa: Merkitse vain yksi pallo riviä kohden.

Vastaajien määrä: 21



**Järjestöllä on seuraavaista toimintaa:  
Merkitse vain yksi pallo riviä kohden.**

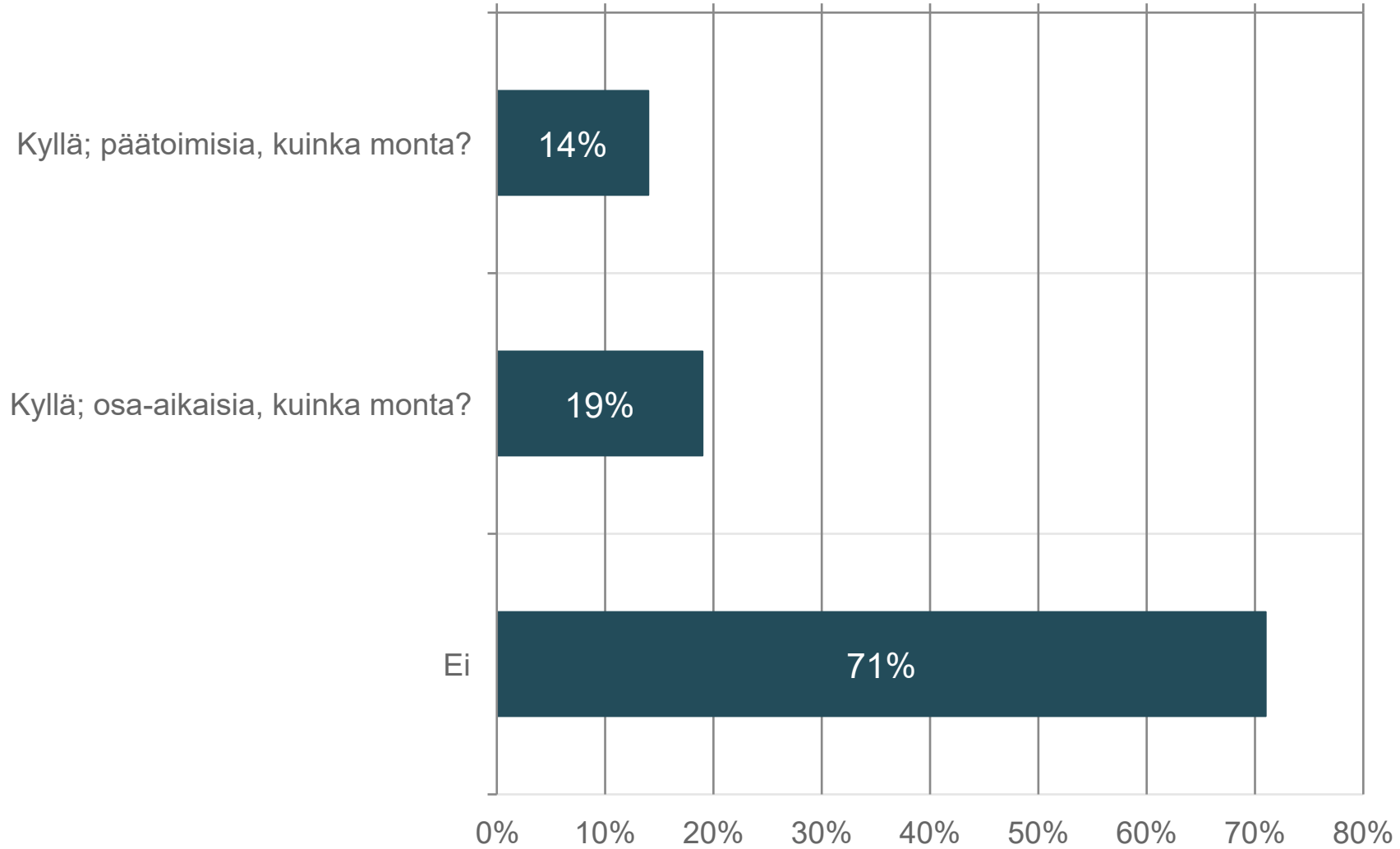
Vastaajien määrä: 21

	<b>Viikoittain</b>	<b>Kuukausittain</b>	<b>Vuosittain</b>	<b>Harvemmin kuin kerran vuodessa</b>	<b>Ei ole</b>	<b>Keskiarvo</b>	<b>Mediaani</b>
Ohjaus ja neuvonta (myös konsultaatio)	40,0%	10,0%	20,0%	10,0%	20,0%	2,6	2,5
Yksilöllinen tuki (esim. tukihenkilötoiminta)	11,1%	5,5%	0,0%	5,6%	77,8%	4,3	5,0
Ryhmämuotoisen toiminnan toiminta (esim. vertaistukiryhmät) Hangossa	21,1%	10,5%	0,0%	10,5%	57,9%	3,7	5,0
Ryhmämuotoisen toiminnan toiminta (esim. vertaistukiryhmät) Hangon ulkopuolella.	5,9%	0,0%	11,7%	11,8%	70,6%	4,4	5,0

	Viikoittain	Kuukausittain	Vuosittain	Harvemmin kuin kerran vuodessa	Ei ole	Keskiarvo	Mediaani
Tapahtumat (esim. kurssit, koulutukset, seminaarit, kilpailut)	15,8%	31,6%	31,6%	5,2%	15,8%	2,7	3,0
Harrastus-, virkistys- ja kerhotoiminta	85,0%	5,0%	0,0%	0,0%	10,0%	1,5	1,0
Avoin kohtaamispaikk a (esim. teemakahvila)	10,5%	10,5%	10,5%	15,8%	52,7%	3,9	5,0
Kansainvälinen toiminta	0,0%	5,3%	21,0%	31,6%	42,1%	4,1	4,0
Leiri- ja lomatoiminta	0,0%	0,0%	42,1%	15,8%	42,1%	4,0	4,0
Testaukset ja mittaukset	5,9%	5,9%	23,5%	23,5%	41,2%	3,9	4,0
Retket ja matkat (myös opintomatkat)	0,0%	15,8%	42,1%	21,0%	21,1%	3,5	3,0
<b>Yhteensä</b>	<b>17,8%</b>	<b>9,1%</b>	<b>18,4%</b>	<b>13,7%</b>	<b>41,0%</b>	<b>3,5</b>	<b>4,0</b>

## Onko järjestöllänne palkattuja työntekijöitä?

Vastaajien määrä: 21, valittujen vastausten lukumäärä: 22



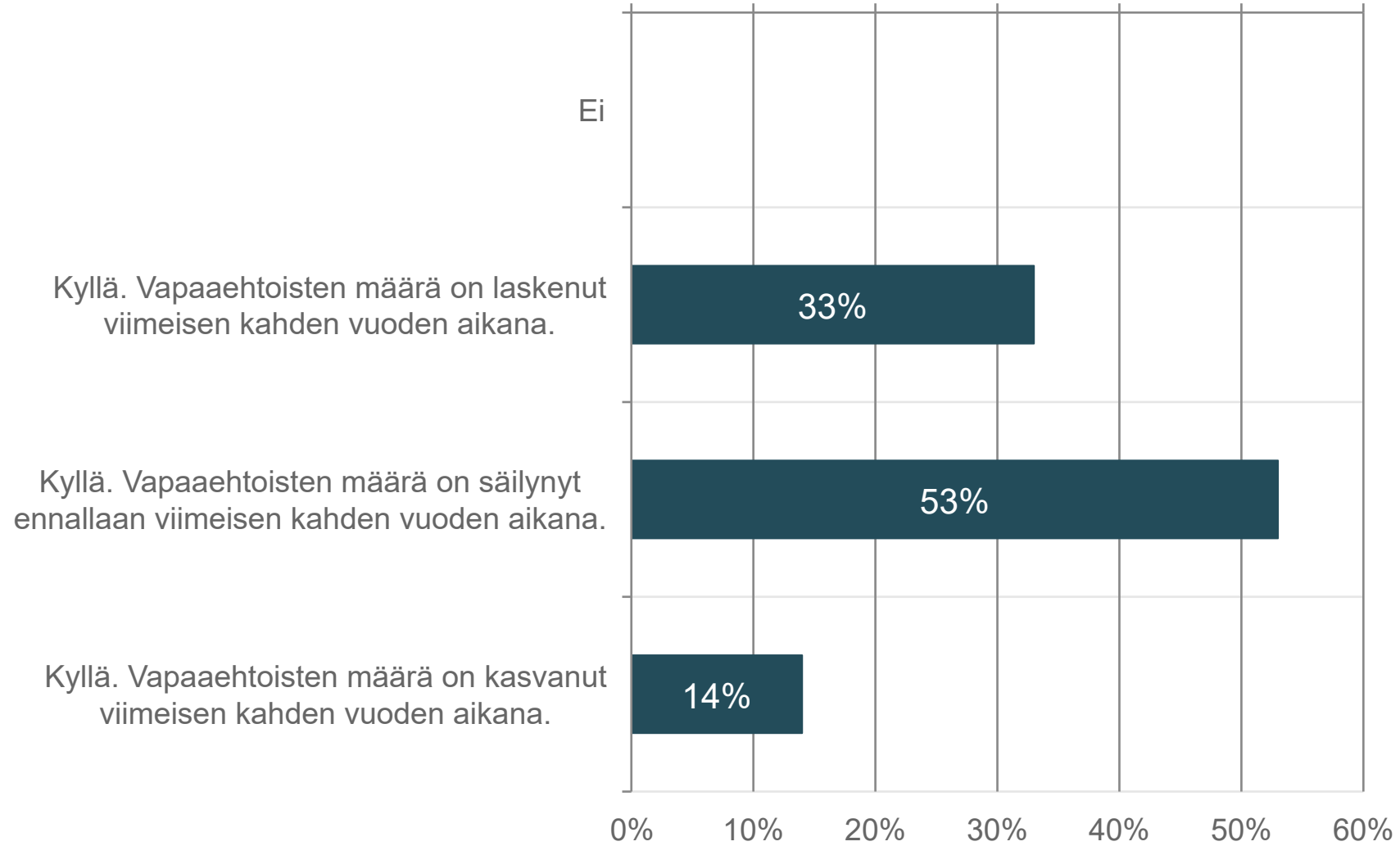
## Onko järjestöllänne palkattuja työntekijöitä?

Vastaajien määrä: 21, valittujen vastausten lukumäärä: 22

	n	Prosentti
Kyllä; päätoimisia, kuinka monta?	3	14,3%
Kyllä; osa-aikaisia, kuinka monta?	4	19,0%
Ei	15	71,4%

## Toimiiko järjestössänne vapaaehtoisia?

Vastaajien määrä: 21



## Toimiiko järjestössänne vapaaehtoisia?

Vastaajien määrä: 21

	n	Prosentti
Ei	0	0,0%
Kyllä. Vapaaehtoisten määrä on laskenut viimeisen kahden vuoden aikana.	7	33,3%
Kyllä. Vapaaehtoisten määrä on säilynyt ennallaan viimeisen kahden vuoden aikana.	11	52,4%
Kyllä. Vapaaehtoisten määrä on kasvanut viimeisen kahden vuoden aikana.	3	14,3%

## Paljonko järjestössänne on jäseniä?

### Arvioi lukumäärä

Vastaajien määrä: 21

	<b>Minimiarvo</b>	<b>Maksimiarvo</b>	<b>Keskiarvo</b>	<b>Mediaani</b>	<b>Summa</b>	<b>Keskihajonta</b>
	12,0	550,0	132,2	100,0	2776,0	136,8



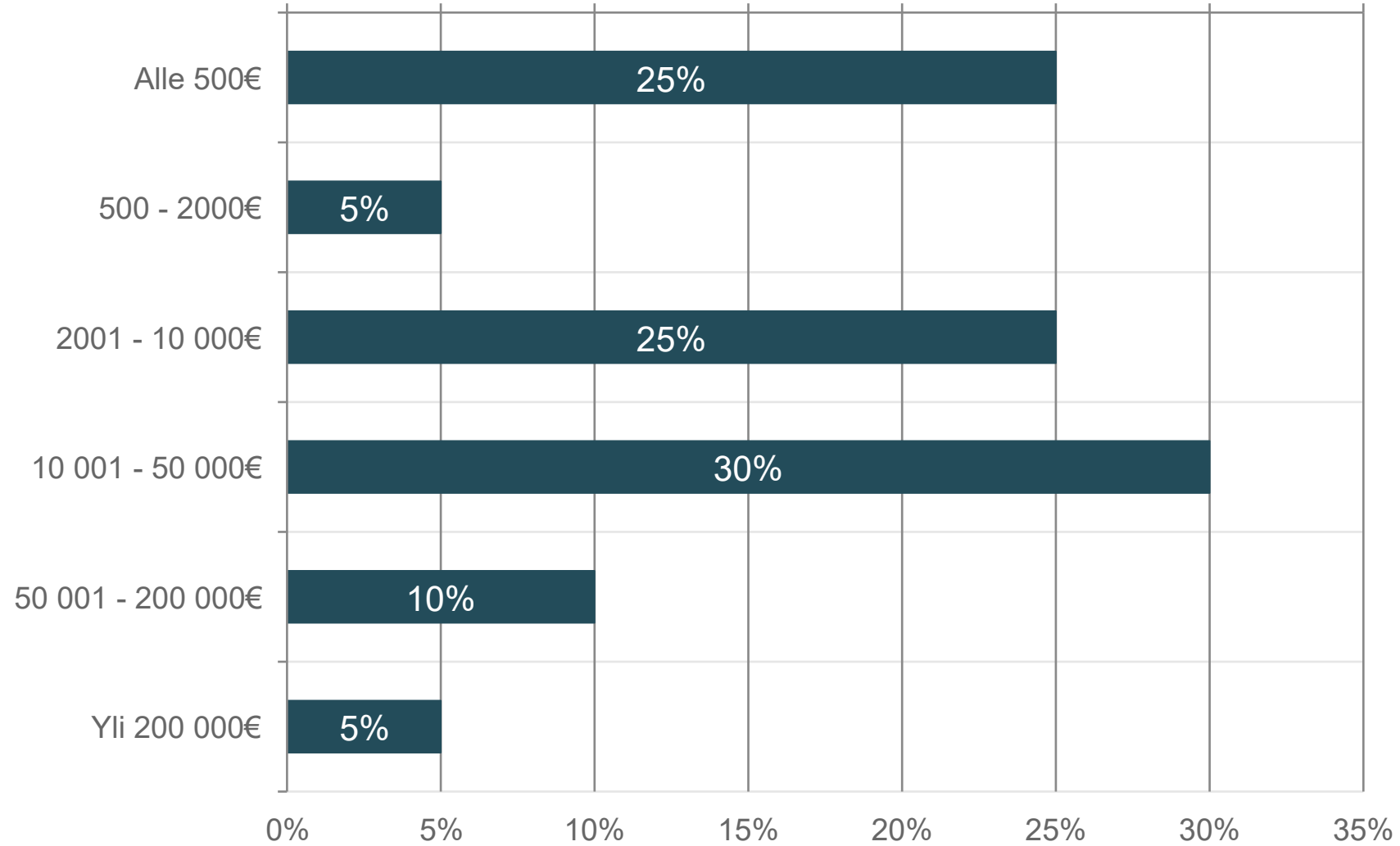
**Aktiivisia vapaaehtoisia on arviolta:  
Arvioi lukumäärä**

Vastaajien määrä: 21

	<b>Minimiarvo</b>	<b>Maksimiarvo</b>	<b>Keskiarvo</b>	<b>Mediaani</b>	<b>Summa</b>	<b>Keskihajonta</b>
	2,0	50,0	17,1	15,0	359,0	11,6

## Missä kokoluokassa arvioitte järjestönne kokonaiskulujen olleen vuonna 2023?

Vastaajien määrä: 20



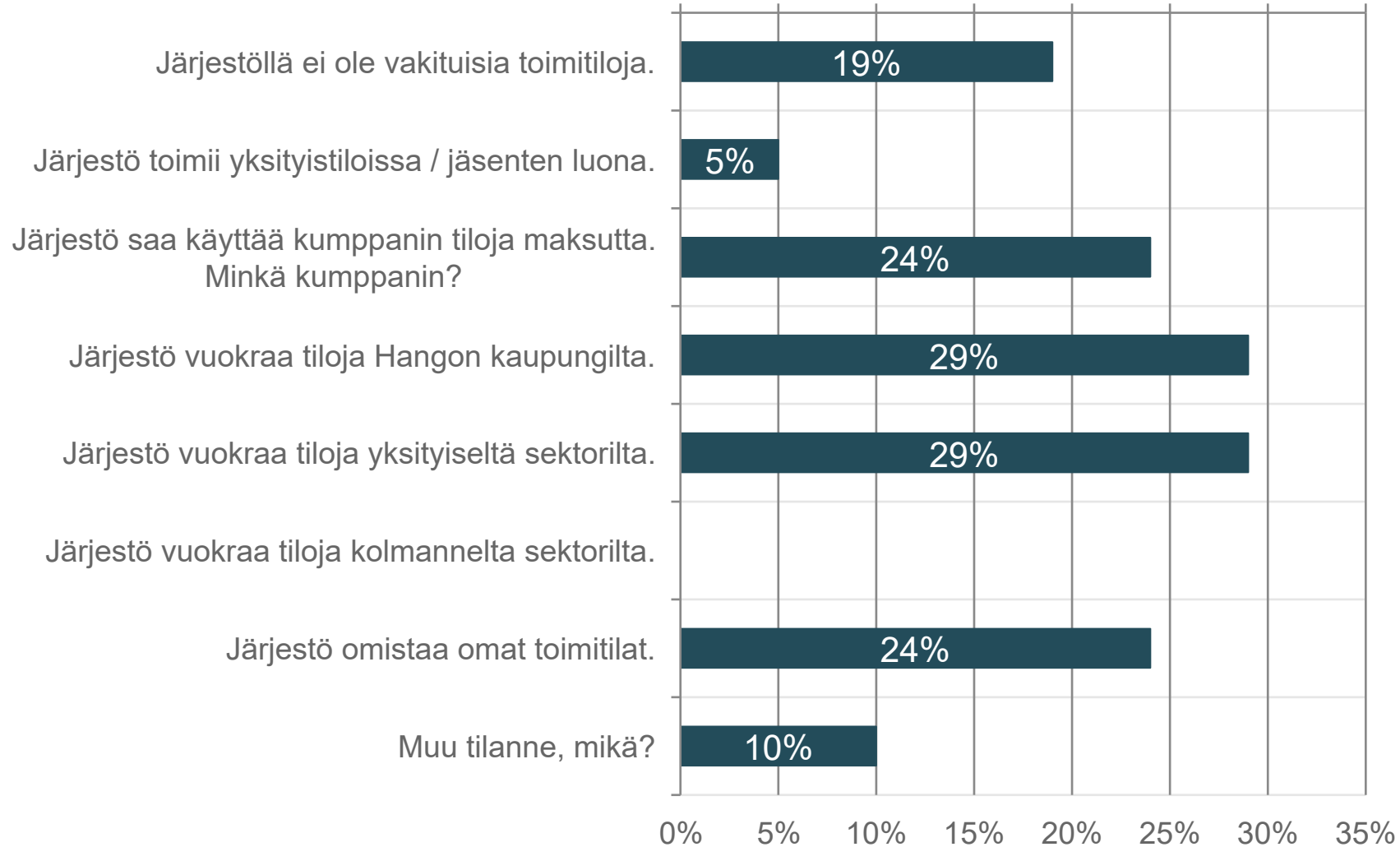
## Missä kokoluokassa arvioitte järjestönne kokonaiskulujen olleen vuonna 2023?

Vastaajien määrä: 20

	n	Prosentti
Alle 500€	5	25,0%
500 - 2000€	1	5,0%
2001 - 10 000€	5	25,0%
10 001 - 50 000€	6	30,0%
50 001 - 200 000€	2	10,0%
Yli 200 000€	1	5,0%

## Onko järjestöllänne käytössä toimitiloja? Valitse järjestönne tilannetta parhaiten kuvaavat vaihtoehdot.

Vastaajien määrä: 21, valittujen vastausten lukumäärä: 29



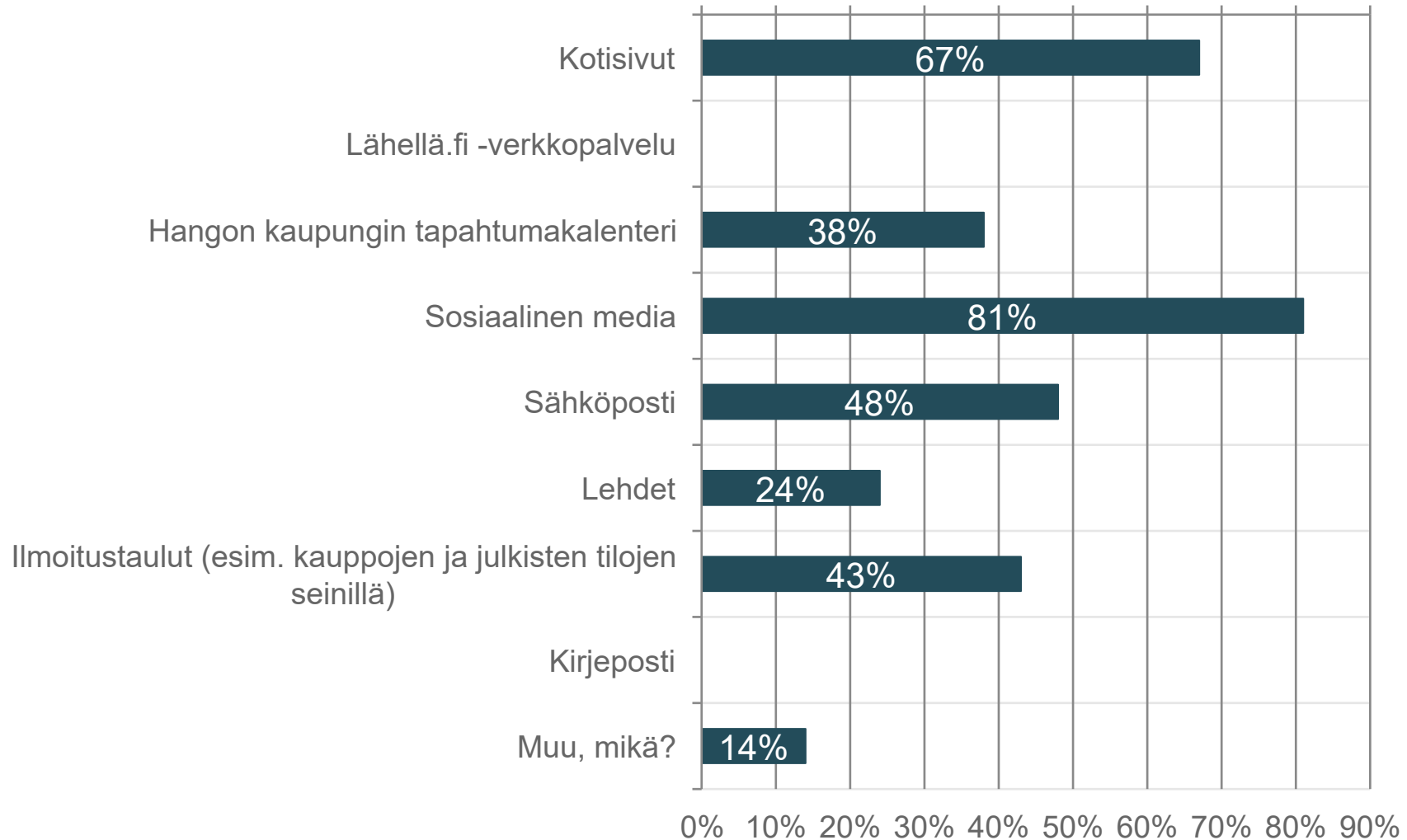
## Onko järjestöllänne käytössä toimitiloja? Valitse järjestönne tilannetta parhaiten kuvaavat vaihtoehdot.

Vastaajien määrä: 21, valittujen vastausten lukumäärä: 29

	n	Prosentti
Järjestöllä ei ole vakituisia toimitiloja.	4	19,0%
Järjestö toimii yksityistiloissa / jäsenten luona.	1	4,8%
Järjestö saa käyttää kumppanin tiloja maksutta. Minkä kumppanin?	5	23,8%
Järjestö vuokraa tiloja Hangon kaupungilta.	6	28,6%
Järjestö vuokraa tiloja yksityiseltä sektorilta.	6	28,6%
Järjestö vuokraa tiloja kolmannelta sektorilta.	0	0,0%
Järjestö omistaa omat toimitilat.	5	23,8%
Muu tilanne, mikä?	2	9,5%

**Järjestö käyttää toiminnan julkisessa tiedottamisessa seuraavia viestintäkanavia:  
Valitse kaikki sopivat vaihtoehdot.**

Vastaajien määrä: 21, valittujen vastausten lukumäärä: 66



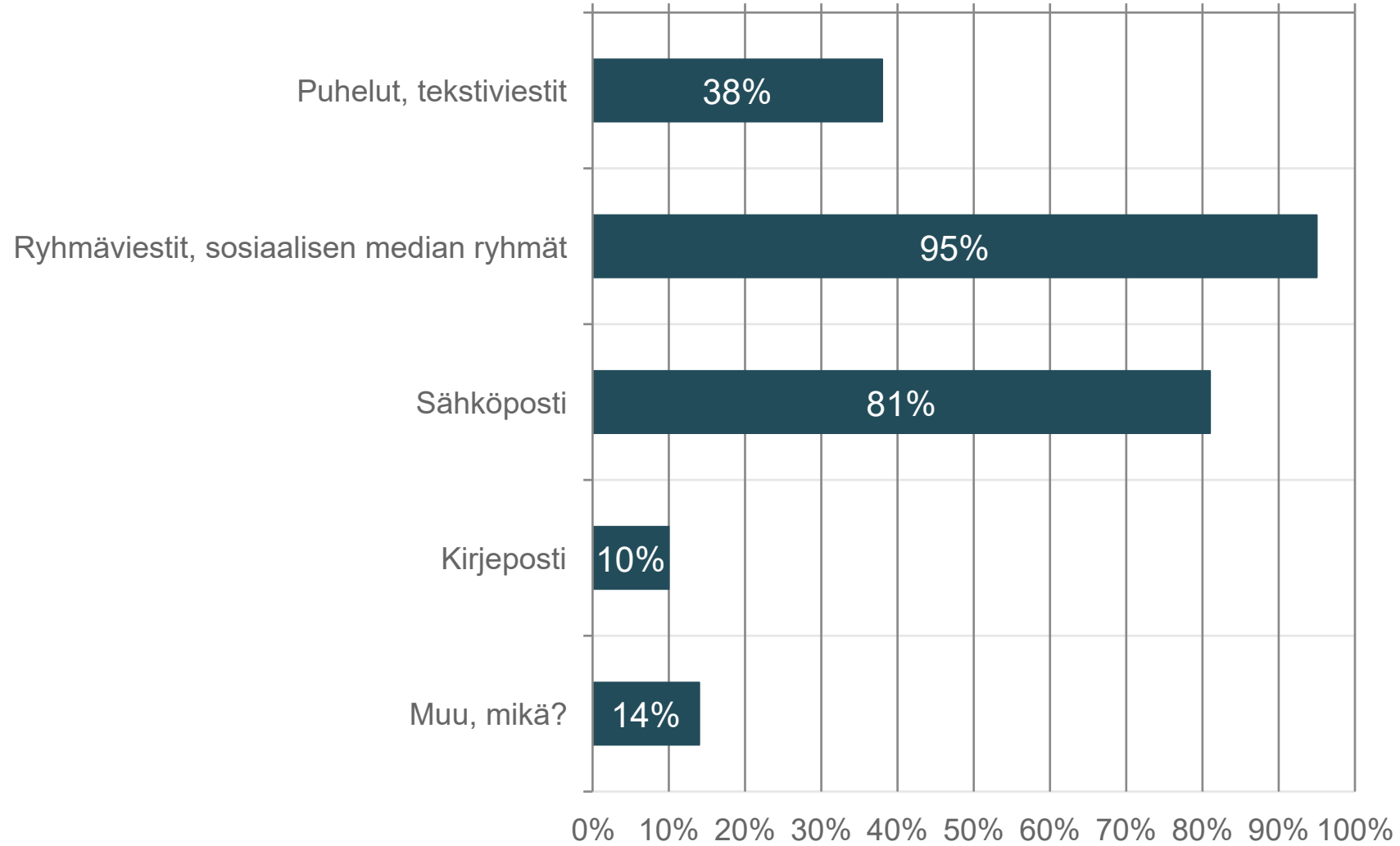
**Järjestö käyttää toiminnan julkisessa tiedottamisessa seuraavia viestintäkanavia:  
Valitse kaikki sopivat vaihtoehdot.**

Vastaajien määrä: 21, valittujen vastausten lukumäärä: 66

	<b>n</b>	<b>Prosentti</b>
Kotisivut	14	66,7%
Lähellä.fi -verkkopalvelu	0	0,0%
Hangon kaupungin tapahtumakalenteri	8	38,1%
Sosiaalinen media	17	81,0%
Sähköposti	10	47,6%
Lehdet	5	23,8%
Ilmoitustaulut (esim. kauppojen ja julkisten tilojen seinillä)	9	42,9%
Kirjeposti	0	0,0%
Muu, mikä?	3	14,3%

## Järjestö käyttää toiminnan tiedottamisessa jäsenille seuraavia viestintäkanavia: Valitse kaikki sopivat vaihtoehdot.

Vastaajien määrä: 21, valittujen vastausten lukumäärä: 50





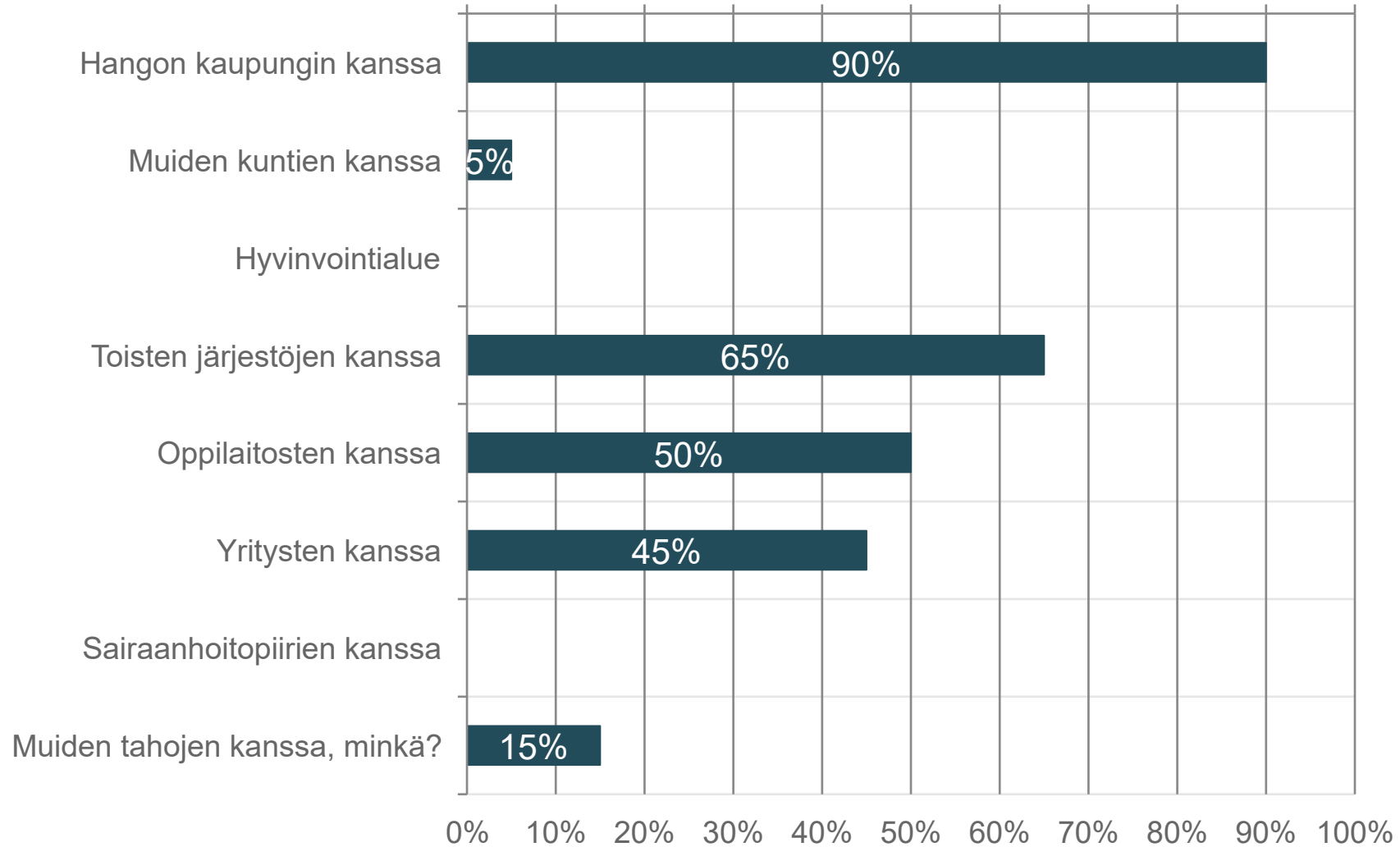
**Järjestö käyttää toiminnan tiedottamisessa jäsenille seuraavia viestintäkanavia: Valitse kaikki sopivat vaihtoehdot.**

Vastaajien määrä: 21, valittujen vastausten lukumäärä: 50

	<b>n</b>	<b>Prosentti</b>
Puhelut, tekstiviestit	8	38,1%
Ryhmäviestit, sosiaalisen median ryhmät	20	95,2%
Sähköposti	17	81,0%
Kirjeposti	2	9,5%
Muu, mikä?	3	14,3%

## Keiden kanssa teette yhteistyötä? Valitse kaikki sopivat vaihtoehdot.

Vastaajien määrä: 20, valittujen vastausten lukumäärä: 54



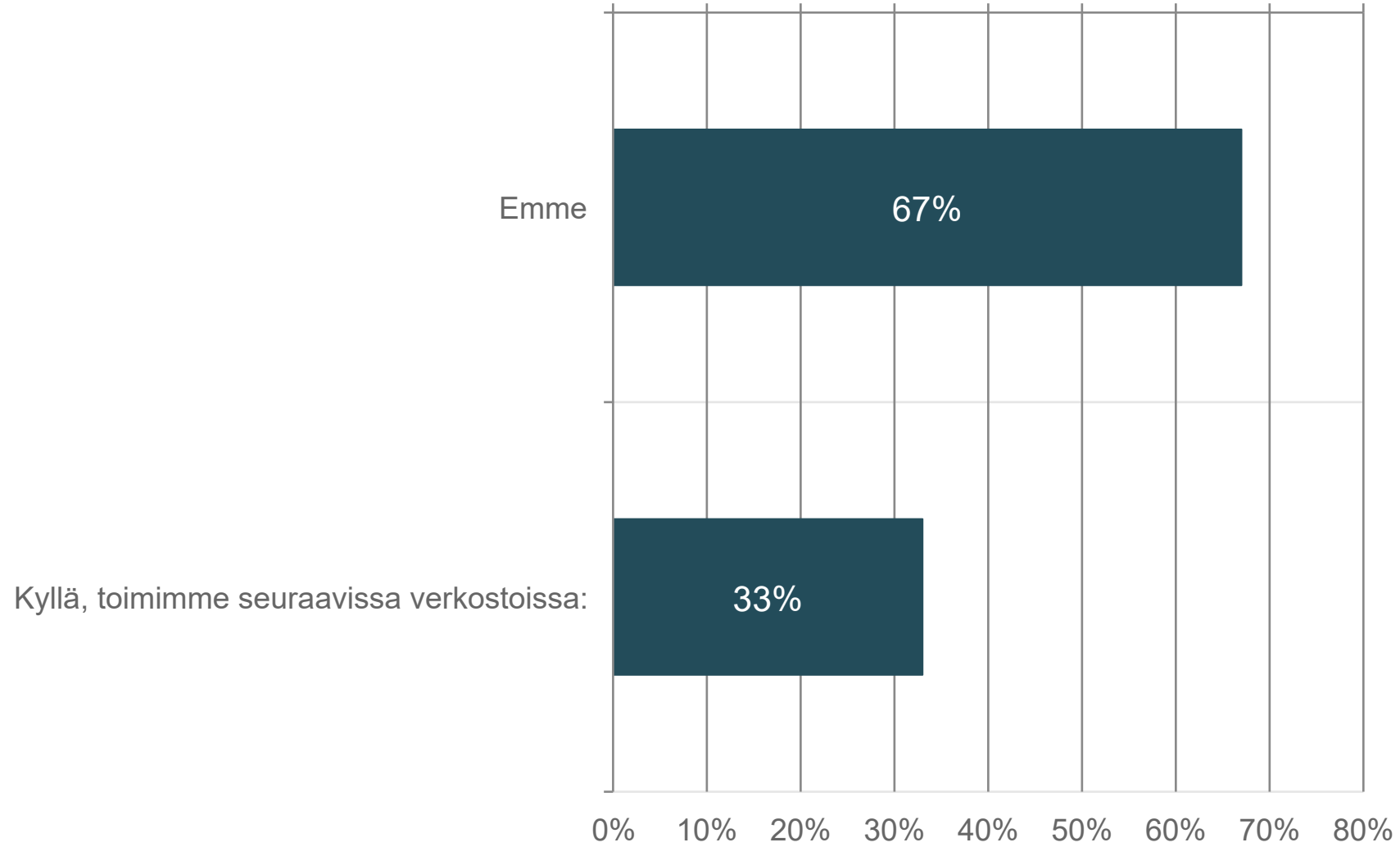
**Keiden kanssa teette yhteistyötä?  
Valitse kaikki sopivat vaihtoehdot.**

Vastaajien määrä: 20, valittujen vastausten lukumäärä: 54

	<b>n</b>	<b>Prosentti</b>
Hangon kaupungin kanssa	18	90,0%
Muiden kuntien kanssa	1	5,0%
Hyvinvointialue	0	0,0%
Toisten järjestöjen kanssa	13	65,0%
Oppilaitosten kanssa	10	50,0%
Yritysten kanssa	9	45,0%
Sairaanhoidopiirien kanssa	0	0,0%
Muiden tahojen kanssa, mikä?	3	15,0%

## Toimitteko verkostoissa?

Vastaajien määrä: 21



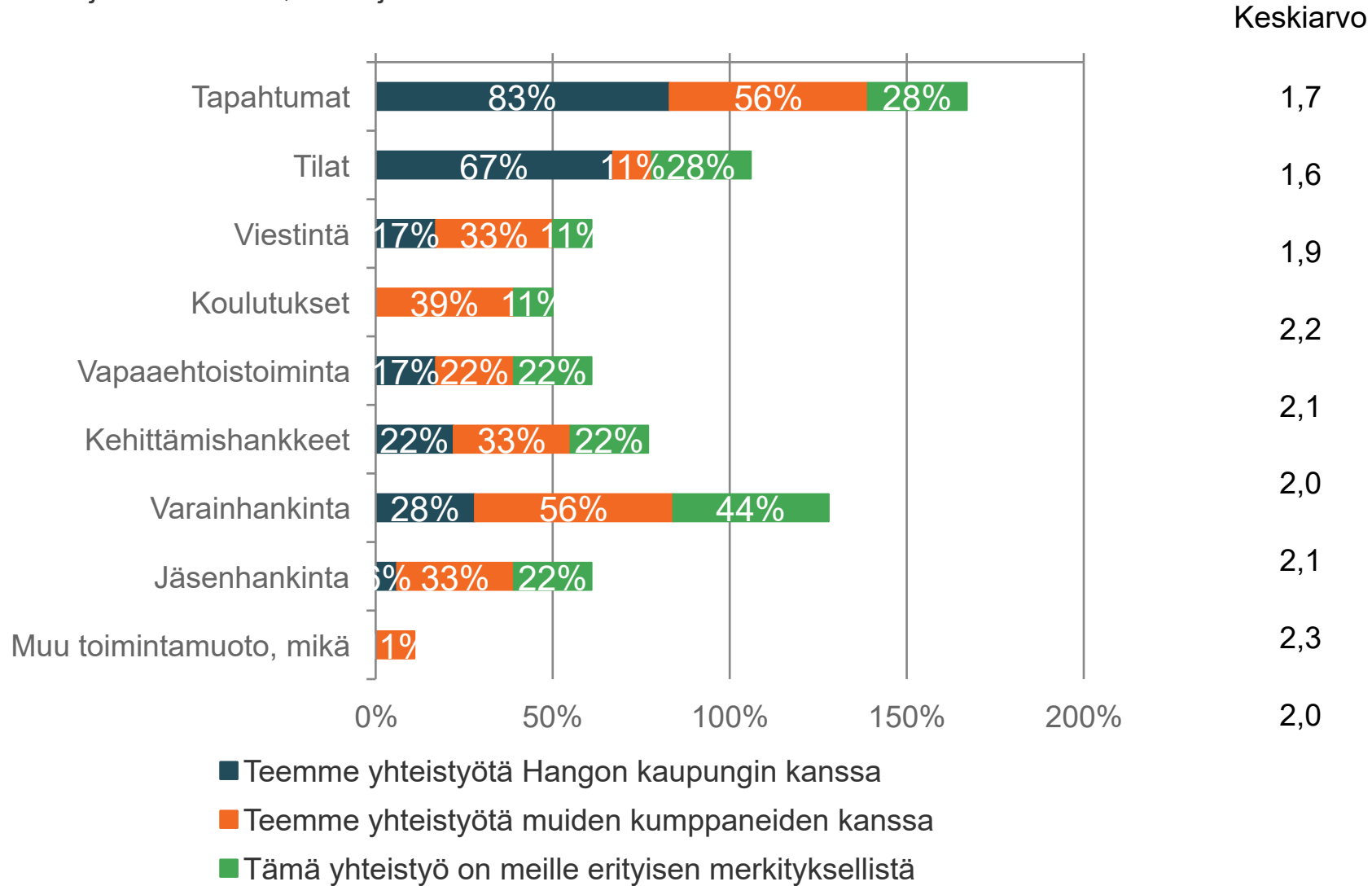
## Toimitteko verkostoissa?

Vastaajien määrä: 21

	n	Prosentti
Emme	14	66,7%
Kyllä, toimimme seuraavissa verkostoissa:	7	33,3%

# Missä asioissa teette yhteistyötä?

Vastaajien määrä: 18, valittujen vastausten lukumäärä: 130



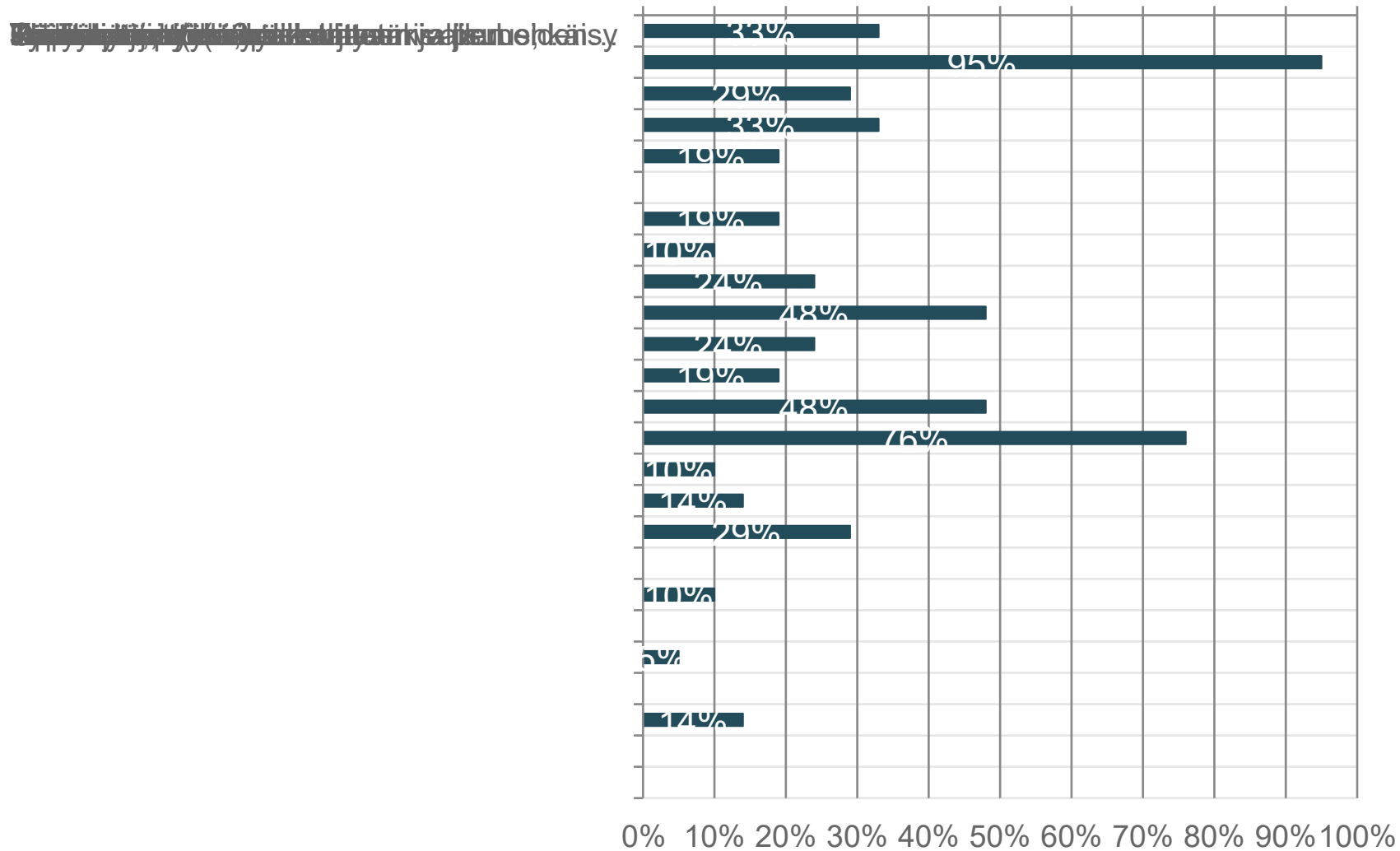
## Missä asioissa teette yhteistyötä?

Vastaajien määrä: 18, valittujen vastausten lukumäärä: 130

	Teemme yhteistyötä Hangon kaupungin kanssa	Teemme yhteistyötä muiden kumppaneiden kanssa	Tämä yhteistyö on meille erityisen merkityksellistä	Yhteensä	Keskiarvo	Mediaani
Tapahtumat	15	10	5	18	1,7	1,5
Tilat	12	2	5	18	1,6	1,0
Viestintä	3	6	2	18	1,9	2,0
Koulutukset	0	7	2	18	2,2	2,0
Vapaaehtoistoiminta	3	4	4	18	2,1	2,0
Kehittämishankkeet	4	6	4	18	2,0	2,0
Varainhankinta	5	10	8	18	2,1	2,0
Jäsenhankinta	1	6	4	18	2,3	2,0
Muu toimintamuoto, mikä	0	2	0	18	2,0	2,0
<b>Yhteensä</b>	<b>43</b>	<b>53</b>	<b>34</b>	<b>18</b>	<b>1,9</b>	<b>2,0</b>

# Mitä hyvinvoinnin, terveyden ja turvallisuuden edistämisen osa-alueita kuuluu järjestönne toimintaan? Voit valita yhden tai useamman vaihtoehdon.

Vastaajien määrä: 21, valittujen vastausten lukumäärä: 117





**Mitä hyvinvoinnin, terveyden ja turvallisuuden edistämisen osa-alueita kuuluu järjestönne toimintaan?  
Voit valita yhden tai useamman vaihtoehdon.**

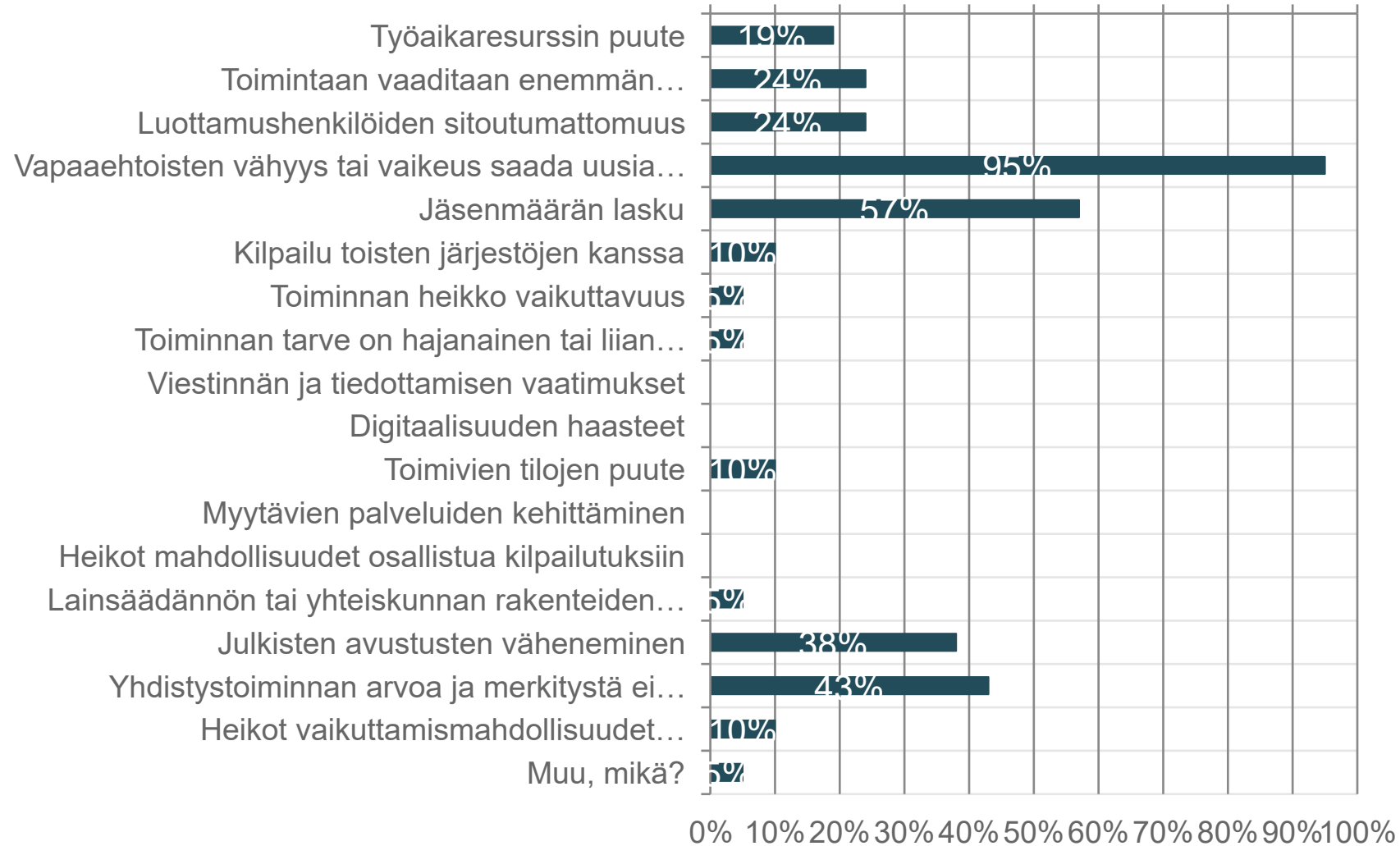
Vastaajien määrä: 21, valittujen vastausten lukumäärä: 117

	<b>n</b>	<b>Prosentti</b>
Elintavat / painonhallinta	7	33,3%
Liikkuminen / liikunta	20	95,2%
Ravitsemus / ruokakasvatus	6	28,6%
Mielenterveys / mielen hyvinvointi	7	33,3%
Päihteettömyys	4	19,0%
Seksuaaliterveys	0	0,0%
Työkyky ja työllisyys	4	19,0%
Vaikuttaminen	2	9,5%
Osallisuus	5	23,8%
Yhteisöllisyys (sis. vertaistuki, yksinäisyyden vähentäminen)	10	47,6%
Oppiminen	5	23,8%
Kulttuuri ja taide	4	19,0%
Vapaaehtoistoiminta	10	47,6%
Mielekäs tekeminen ja harrastaminen	16	76,2%

	n	Prosentti
Vanhemmuuden, parisuhteen ja perheiden tukeminen	2	9,5%
Kotoutuminen	3	14,3%
Häirinnän, kiusaamisen ja väkivallan ehkäisy	6	28,6%
Arjen apu (esim. ruoka-apu, materiaallinen apu, taloudellinen tuki ja ohjaus)	0	0,0%
Elinympäristö (esim. kohtaamis- ja kokoontumispaikat, ulkoilureitit, uimarantojen kunnostus, esteettömyys)	2	9,5%
Asuminen / asunnottomuus	0	0,0%
Kierrätys ja kestävä kehitys	1	4,8%
Koti- ja vapaa-ajan tapaturmat (sis. kaatumiset yms.)	0	0,0%
Turvallisuus (esim. liikenneturvallisuus, varautuminen)	3	14,3%
Yhdistyksemme toimintaan ei kuulu hyvinvoinnin, terveyden ja turvallisuuden edistäminen	0	0,0%
Jokin muu, mikä?	0	0,0%

## Minkälaisia haasteita näette järjestönne tulevaisuudessa? Voit valita kaikki vaihtoehdot, jotka soveltuvat yhdistyksesi toimintaan.

Vastaajien määrä: 21, valittujen vastausten lukumäärä: 73



**Minkälaisia haasteita näette järjestönne tulevaisuudessa?  
Voit valita kaikki vaihtoehdot, jotka soveltuvat yhdistyksesi toimintaan.**

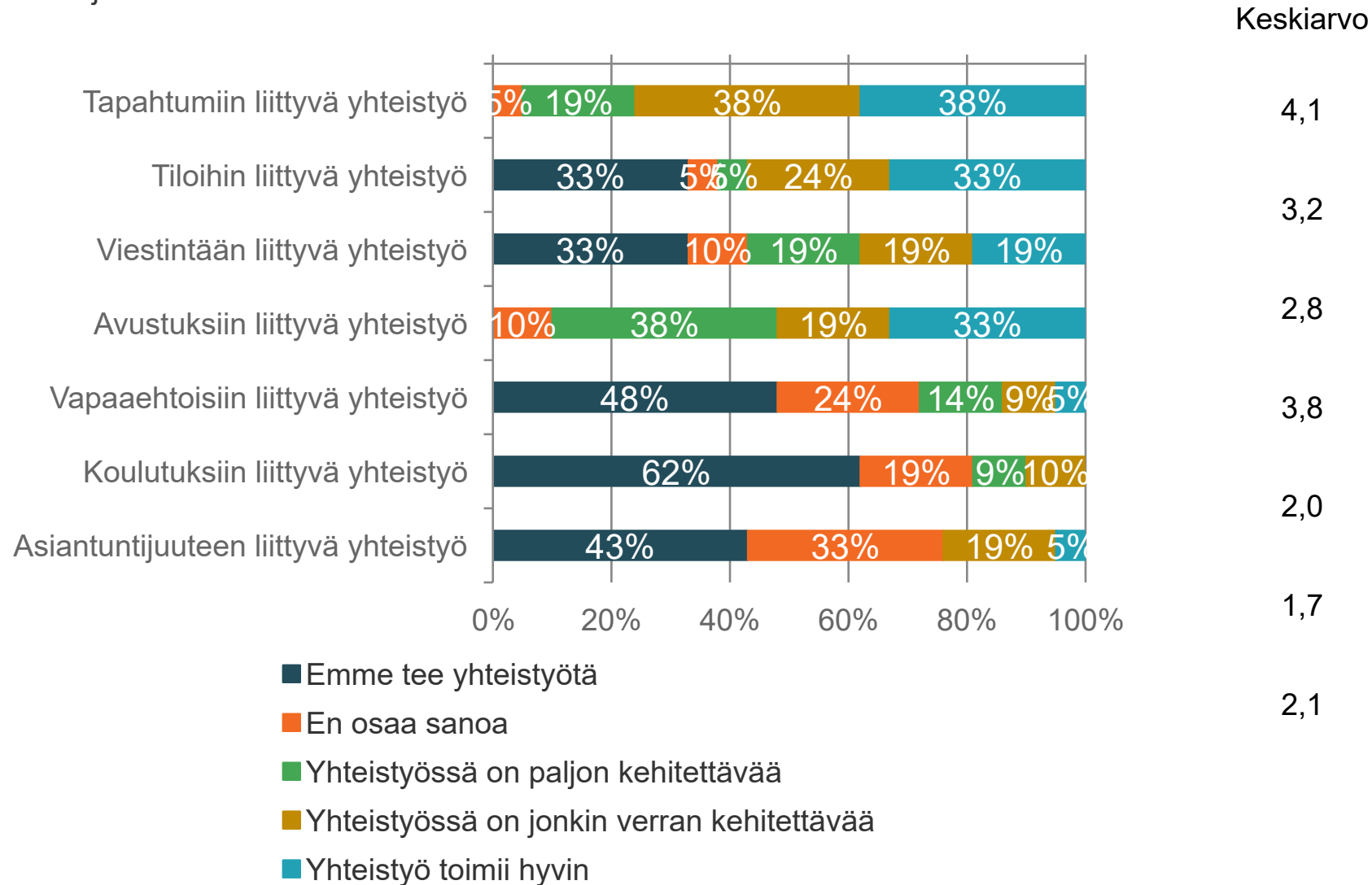
Vastaajien määrä: 21, valittujen vastausten lukumäärä: 73

	n	Prosentti
Työaikaresurssin puute	4	19,0%
Toimintaan vaaditaan enemmän ammattimaisuutta	5	23,8%
Luottamushenkilöiden sitoutumattomuus	5	23,8%
Vapaaehtoisten vähyys tai vaikeus saada uusia mukaan toimintaan	20	95,2%
Jäsenmäärän lasku	12	57,1%
Kilpailu toisten järjestöjen kanssa	2	9,5%
Toiminnan heikko vaikuttavuus	1	4,8%
Toiminnan tarve on hajanainen tai liian moninainen	1	4,8%
Viestinnän ja tiedottamisen vaatimukset	0	0,0%
Digitaalisuuden haasteet	0	0,0%
Toimivien tilojen puute	2	9,5%
Myytävien palveluiden kehittäminen	0	0,0%
Heikot mahdollisuudet osallistua kilpailutuksiin	0	0,0%

	<b>n</b>	<b>Prosentti</b>
Lainsäädännön tai yhteiskunnan rakenteiden muutos	1	4,8%
Julkisten avustusten väheneminen	8	38,1%
Yhdistystoiminnan arvoa ja merkitystä ei tunnisteta	9	42,9%
Heikot vaikuttamismahdollisuudet päätöksentekoon	2	9,5%
Muu, mikä?	1	4,8%

## . Miten kuvailisitte järjestönne ja Hangon kaupungin välisen yhteistyön sujuvuutta?

Vastaajien määrä: 21



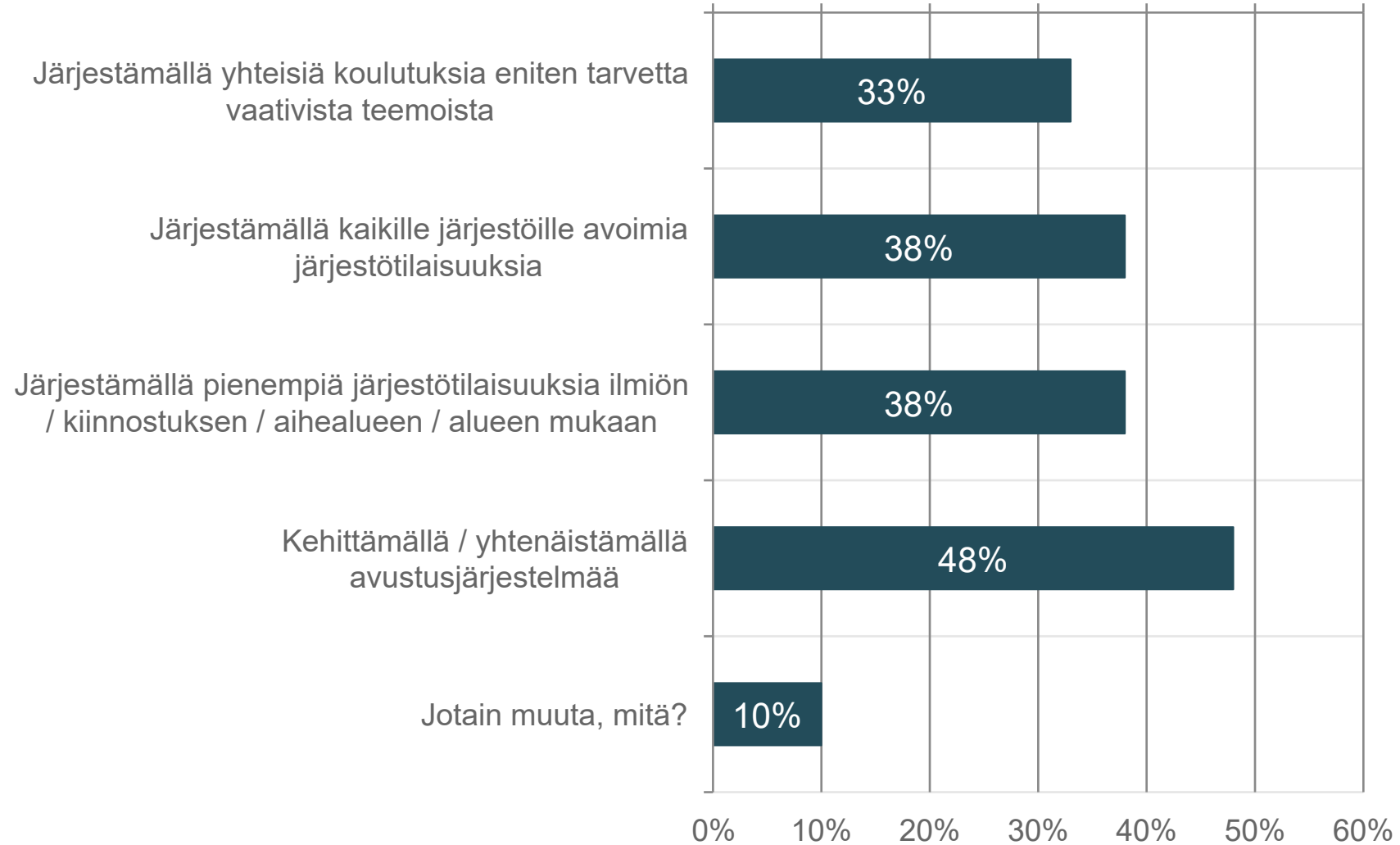
## . Miten kuvailisitte järjestönne ja Hangon kaupungin välisen yhteistyön sujuvuutta?

Vastaajien määrä: 21

	Emme tee yhteistyötä	En osaa sanoa	Yhteistyössä on paljon kehitettävää	Yhteistyössä on jonkin verran kehitettävää	Yhteistyö toimii hyvin	Keskiarvo	Mediaani
Tapahtumiin liittyvä yhteistyö	0,0%	4,8%	19,0%	38,1%	38,1%	4,1	4,0
Tiloihin liittyvä yhteistyö	33,3%	4,8%	4,8%	23,8%	33,3%	3,2	4,0
Viestintään liittyvä yhteistyö	33,3%	9,5%	19,1%	19,1%	19,0%	2,8	3,0
Avustuksiin liittyvä yhteistyö	0,0%	9,5%	38,1%	19,1%	33,3%	3,8	4,0
Vapaaehtoiseihin liittyvä yhteistyö	47,6%	23,8%	14,3%	9,5%	4,8%	2,0	2,0
Koulutuksiin liittyvä yhteistyö	61,9%	19,1%	9,5%	9,5%	0,0%	1,7	1,0
Asiantuntijuuteen liittyvä yhteistyö	42,9%	33,3%	0,0%	19,0%	4,8%	2,1	2,0
<b>Yhteensä</b>	<b>31,3%</b>	<b>15,0%</b>	<b>15,0%</b>	<b>19,7%</b>	<b>19,0%</b>	<b>2,8</b>	<b>3,0</b>

## Järjestöyhteistyötä voisi kehittää mielestämme:

Vastaajien määrä: 21, valittujen vastausten lukumäärä: 35





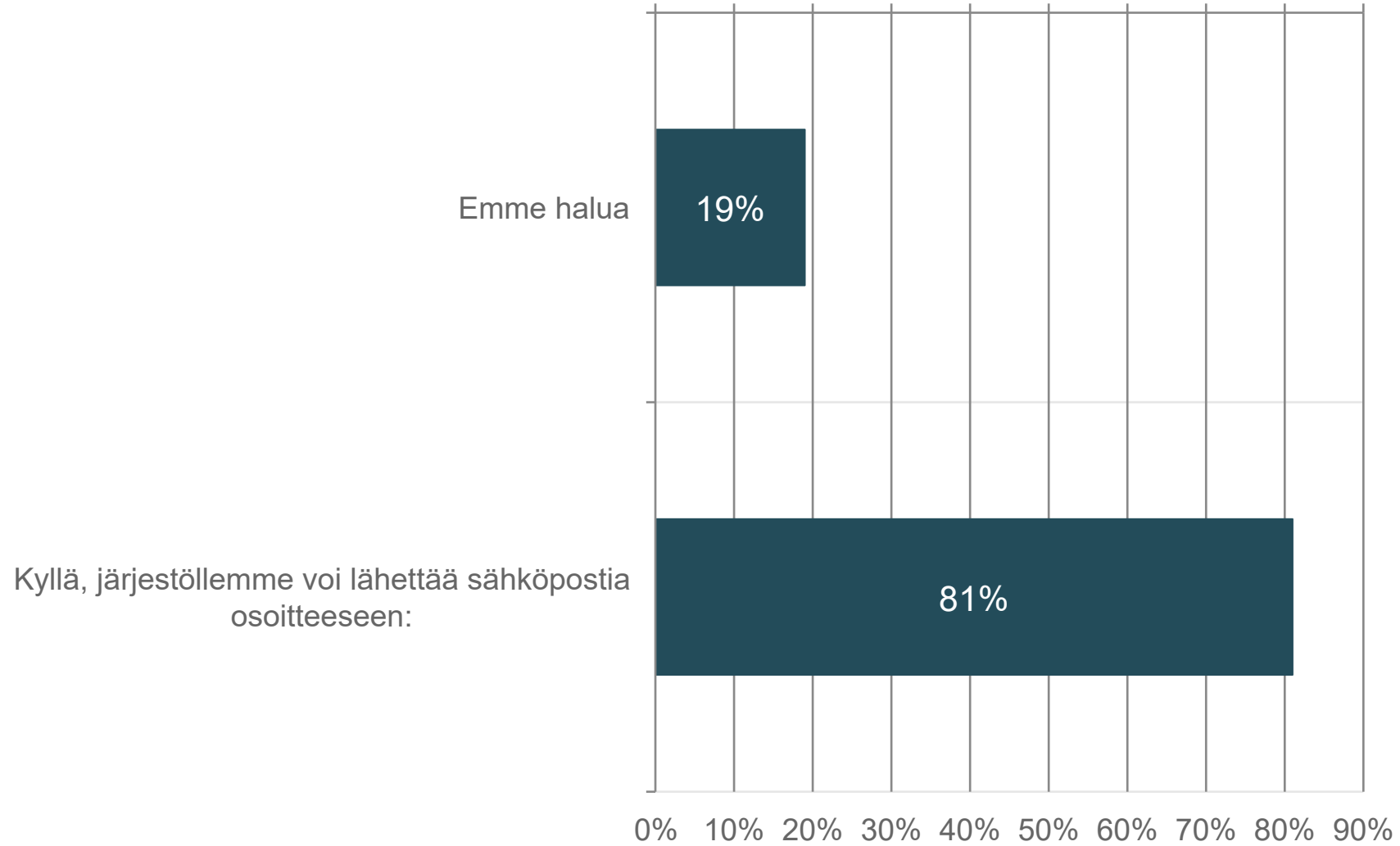
## Järjestöyhteistyötä voisi kehittää mielestämme:

Vastaajien määrä: 21, valittujen vastausten lukumäärä: 35

	n	Prosentti
Järjestämällä yhteisiä koulutuksia eniten tarvetta vaativista teemoista	7	33,3%
Järjestämällä kaikille järjestöille avoimia järjestötilaisuuksia	8	38,1%
Järjestämällä pienempiä järjestötilaisuuksia ilmiön / kiinnostuksen / aihealueen / alueen mukaan	8	38,1%
Kehittämällä / yhtenäistämällä avustusjärjestelmää	10	47,6%
Jotain muuta, mitä?	2	9,5%

# Haluatteko järjestöllemme sähköpostia Hangon kaupungilta järjestöjen kanssa tehtävään yhteistyöhön liittyen?

Vastaajien määrä: 21



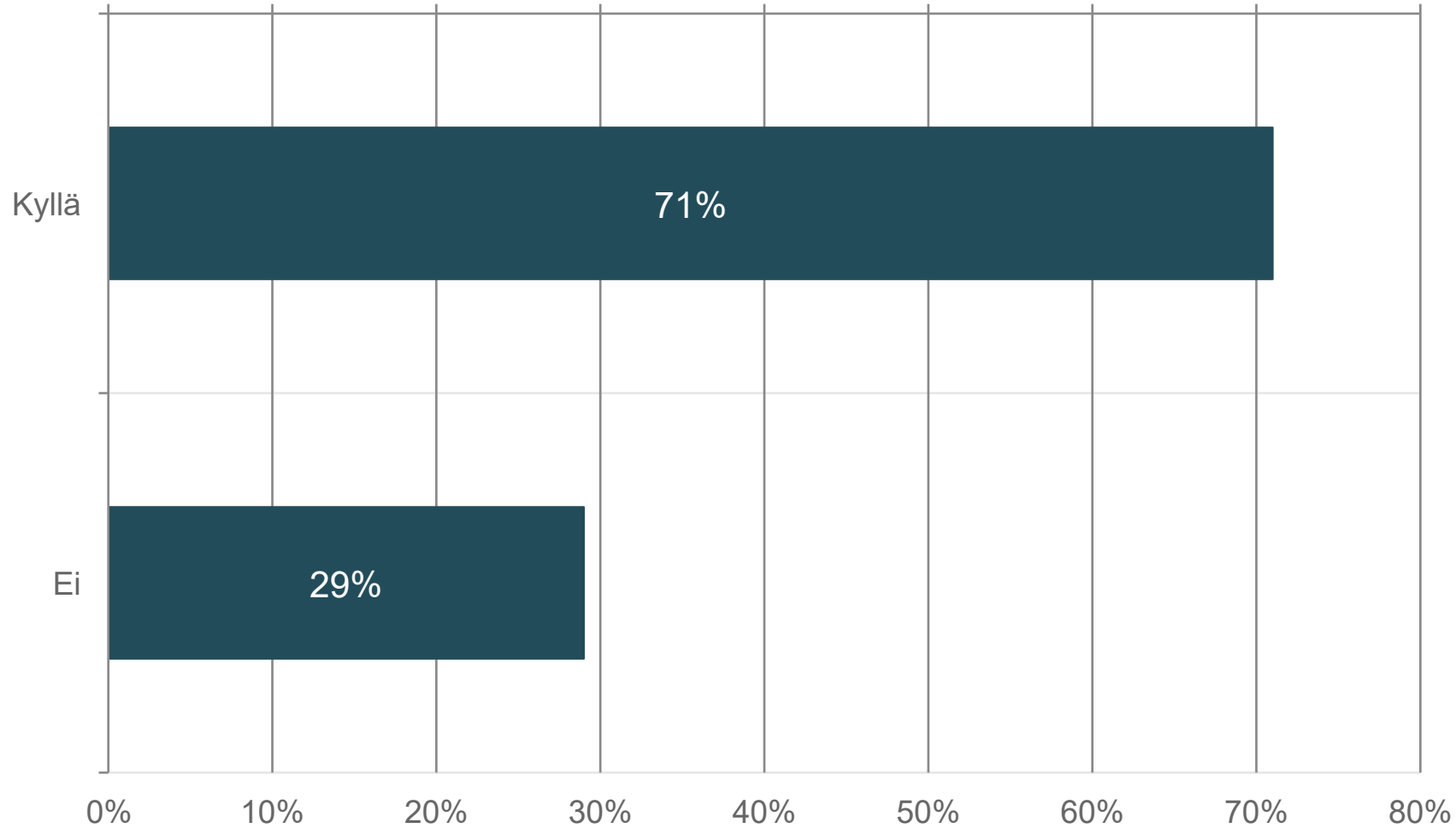
## Haluatteko järjestölle sähköpostia Hangon kaupungilta järjestöjen kanssa tehtävään yhteistyöhön liittyen?

Vastaajien määrä: 21

	n	Prosentti
Emme halua	4	19,0%
Kyllä, järjestöllemme voi lähettää sähköpostia osoitteeseen:	17	81,0%

**Haluan ilmoittaa järjestöni edustajan / edustajat (enintään 2 edustajaa / järjestö) järjestötapaamiseen tiistaina 17.9. klo 18-20.00. Tilaisuus järjestetään kaupungintalon lämpiössä. Lähetämme tilaisuuteen ilmoittautuneille tarkempaa tietoa antamaanne järjestön sähköpostiin.**

Vastaajien määrä: 21



**Haluan ilmoittaa järjestöni edustajan / edustajat (enintään 2 edustajaa / järjestö) järjestötapaamiseen tiistaina 17.9. klo 18-20.00. Tilaisuus järjestetään kaupungintalon lämpiössä. Lähetämme tilaisuuteen ilmoittautuneille tarkempaa tietoa antamaanne järjestön sähköpostiin.**

Vastaajien määrä: 21

	<b>n</b>	<b>Prosentti</b>
Kyllä	15	71,4%
Ei	6	28,6%